

EDIÇÃO

466

28/04/2022



BOLETIM DIÁRIO DE MOBILIDADE E TRANSPORTES COVID-19



CIDADE DE
SÃO PAULO
MOBILIDADE
E TRÂNSITO

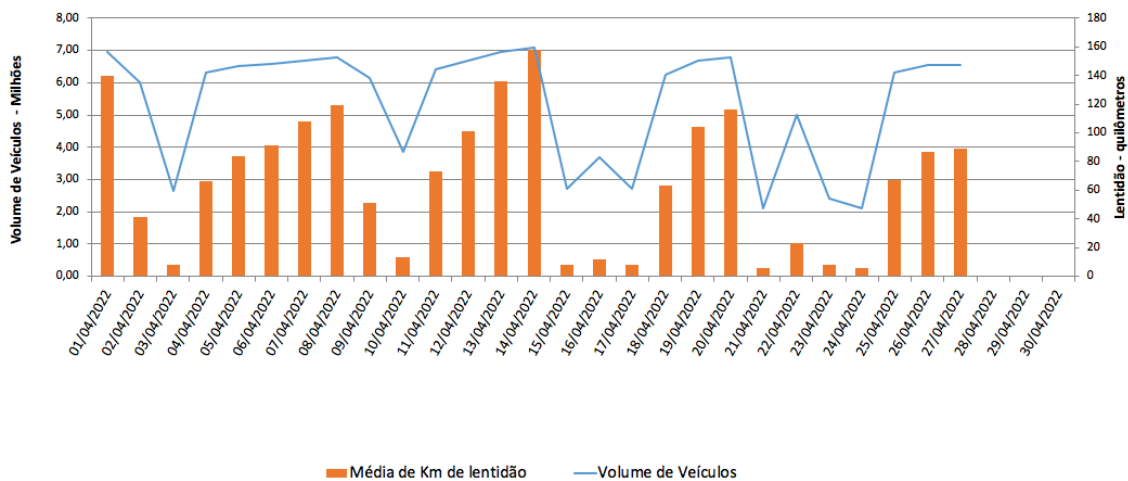
A Prefeitura de São Paulo, por meio das secretarias de Mobilidade e Trânsito (SMT) e Executiva de Transporte e Mobilidade Urbana (SETRAM), informa os índices de trânsito e transporte de quarta-feira, 27 de abril.

A CET registrou média de lentidão no trânsito de 89 km. O volume de veículos circulantes na cidade foi de 6,55 milhões.

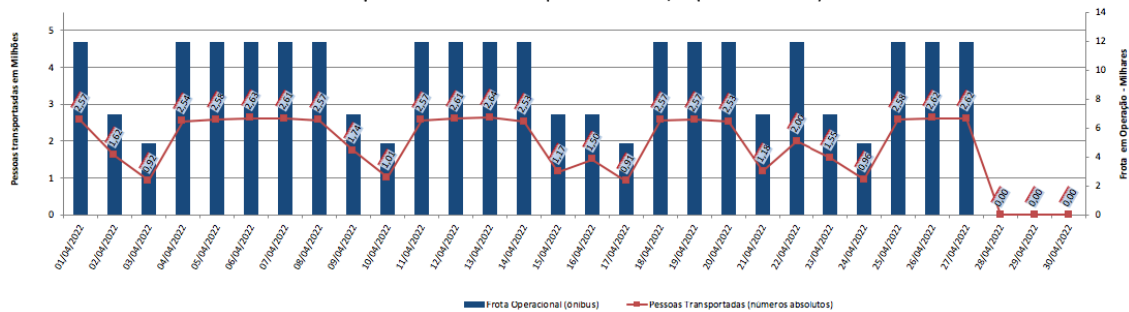
A SPTrans informa que 2,6 milhões de pessoas foram transportadas em 11.943 ônibus.

No momento, a frota do sistema de transportes está em 97,73% nos bairros mais afastados do centro e em 93,20% em toda a cidade para uma demanda de 80% de pessoas.

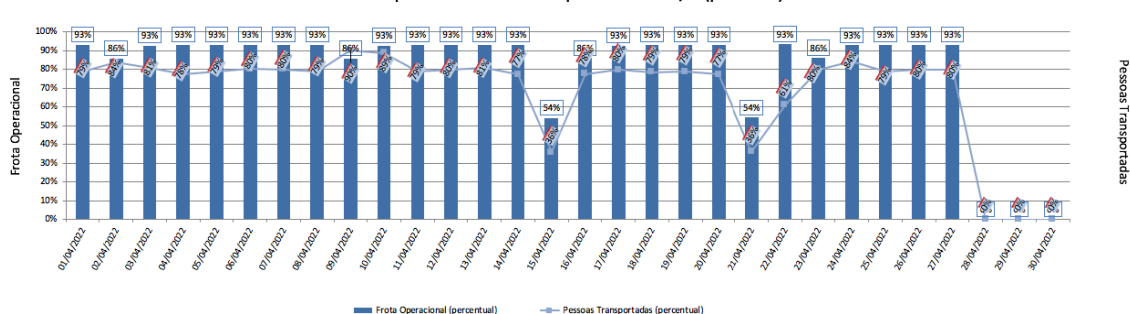
Índice de Trânsito em Abril



Frota Operacional x Pessoas Transportadas em abril/22 (número absoluto)



Frota Operacional x Pessoas Transportadas em abril/22 (percentual)



Obs.: percentual referente ao dia operacional (útil, sábado ou domingo) do período pre pandemia / dados passíveis de alteração