

EDIÇÃO

468

02/05/2022

BOLETIM DIÁRIO  
DE MOBILIDADE E TRANSPORTES  
COVID-19



CIDADE DE  
SÃO PAULO  
MOBILIDADE  
E TRÂNSITO

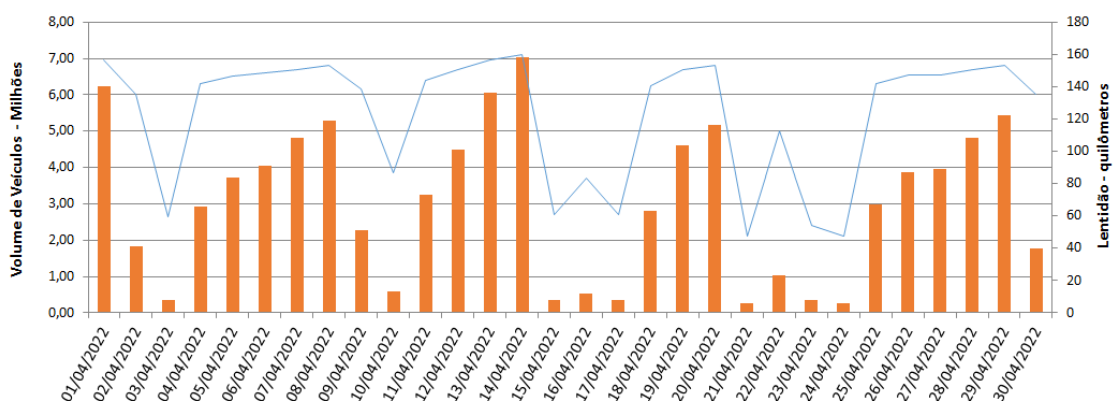
A Prefeitura de São Paulo, por meio das secretarias de Mobilidade e Trânsito (SMT) e Executiva de Transporte e Mobilidade Urbana (SETRAM), informa os índices de trânsito de sexta, sábado e domingo, dias 29 e 30 de abril, e de 1º de maio, e de transporte de sexta-feira, 29 de abril.

A CET registrou média de lentidão no trânsito de 122 km na sexta-feira (29), 40 km no sábado (30) e 09 km no domingo (1º/05). O volume de veículos circulantes na cidade foi de 6,8 milhões na sexta, 6,0 milhões no sábado e 2,85 milhões no domingo.

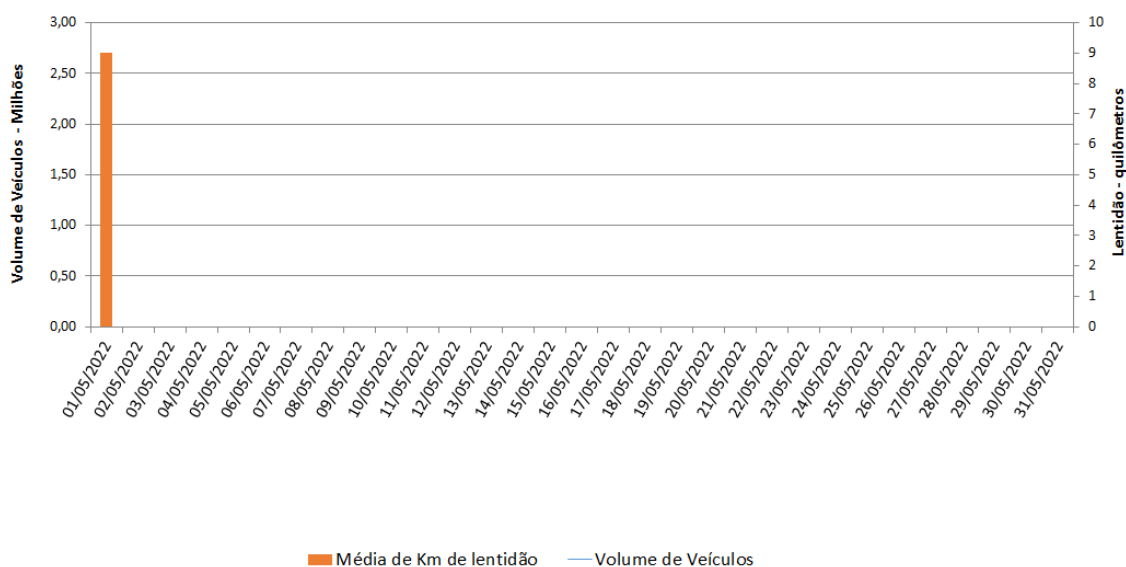
A SPTrans informa que 2,6 milhões de pessoas foram transportadas em 11.943 ônibus, na sexta-feira.

No momento, a frota do sistema de transportes está em 97,73% nos bairros mais afastados do centro e em 93,20% em toda a cidade para uma demanda de 80% de pessoas.

**Índice de Trânsito em Abril**

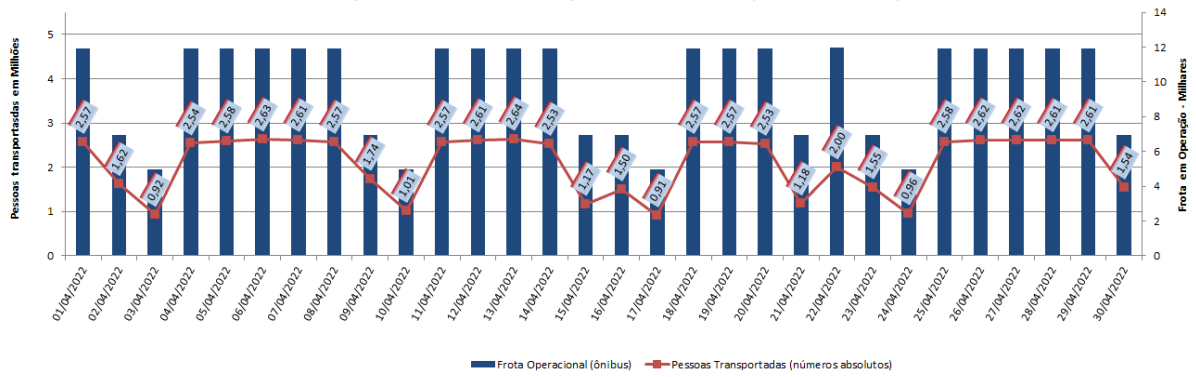


**Índice de Trânsito em Maio**

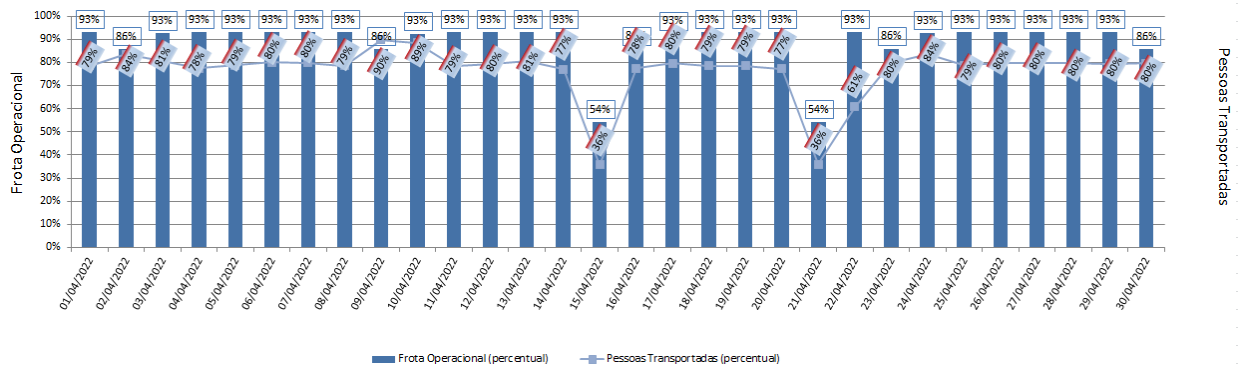


■ Média de Km de lentidão    — Volume de Veículos

**Frota Operacional x Pessoas Transportadas em abril/22 (número absoluto)**



**Frota Operacional x Pessoas Transportadas em abril/22 (percentual)**



Obs.: percentual referente ao dia operacional (útil, sábado ou domingo) do período pré-pandemia / dados passíveis de alteração