

EDIÇÃO

493

06/06/2022



BOLETIM DIÁRIO DE MOBILIDADE E TRANSPORTES COVID-19



CIDADE DE
SÃO PAULO
MOBILIDADE
E TRÂNSITO

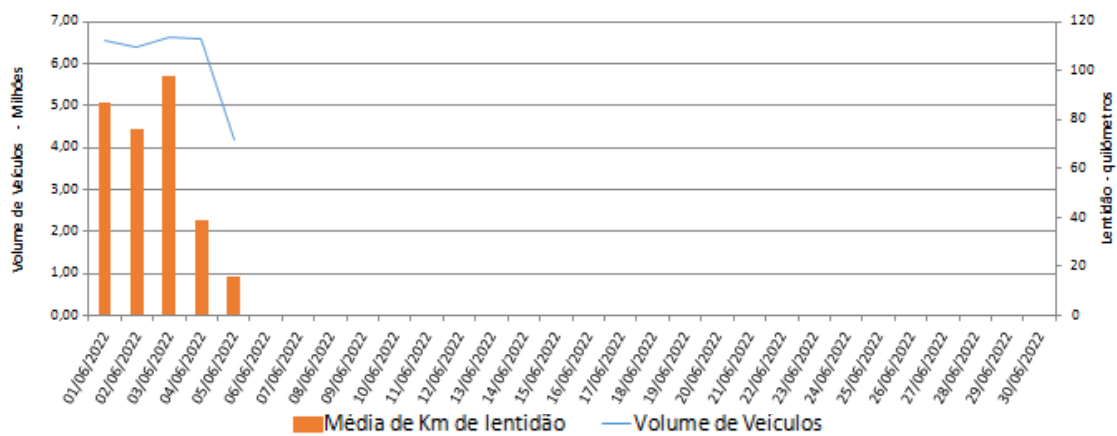
A Prefeitura de São Paulo, por meio das secretarias de Mobilidade e Trânsito (SMT) e Executiva de Transporte e Mobilidade Urbana (SETRAM), informa os índices de trânsito de sexta, sábado e domingo, dias 03, 04 e 05 de junho, e de transporte de sexta-feira, 03 de junho.

A CET registrou média de lentidão no trânsito de 98 km na sexta-feira (03), 39 km no sábado (04) e 05 km no domingo (05). O volume de veículos circulantes na cidade foi de 6,65 milhões na sexta, 6,6 milhões no sábado e 4,2 milhões no domingo.

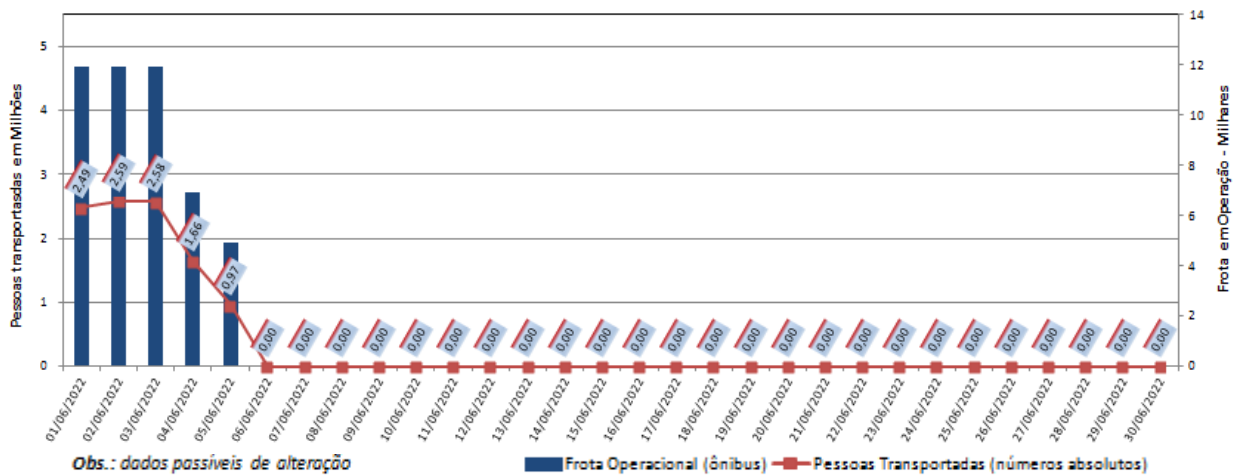
A SPTrans informa que 2,58 milhões de pessoas foram transportadas em 11.925 ônibus, na sexta-feira.

No momento, a frota do sistema de transportes está em 97,41% nos bairros mais afastados do centro e em 93,06% em toda a cidade para uma demanda de 79% de pessoas.

Índice de Trânsito em Junho

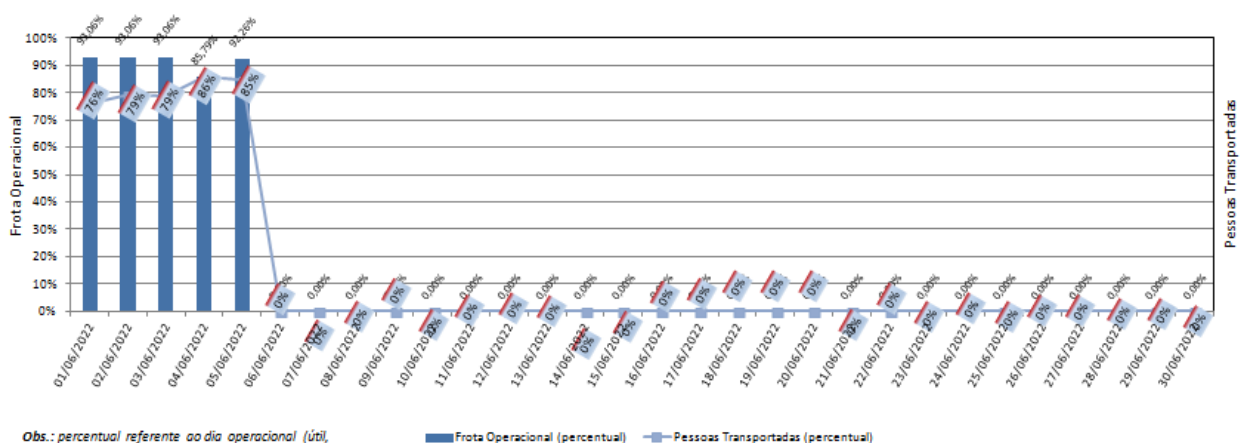


Frota Operacional x Pessoas Transportadas em junho/22 (número absoluto)



Obs.: dados passíveis de alteração

Frota Operacional x Pessoas Transportadas em junho/22 (percentual)



Obs.: percentual referente ao dia operacional (útil, sábado ou domingo) do período pré pandemia / dados passíveis de alteração