

EDIÇÃO

516

11/07/2022



BOLETIM DIÁRIO DE MOBILIDADE E TRANSPORTES COVID-19



**CIDADE DE
SÃO PAULO**
MOBILIDADE
E TRÂNSITO

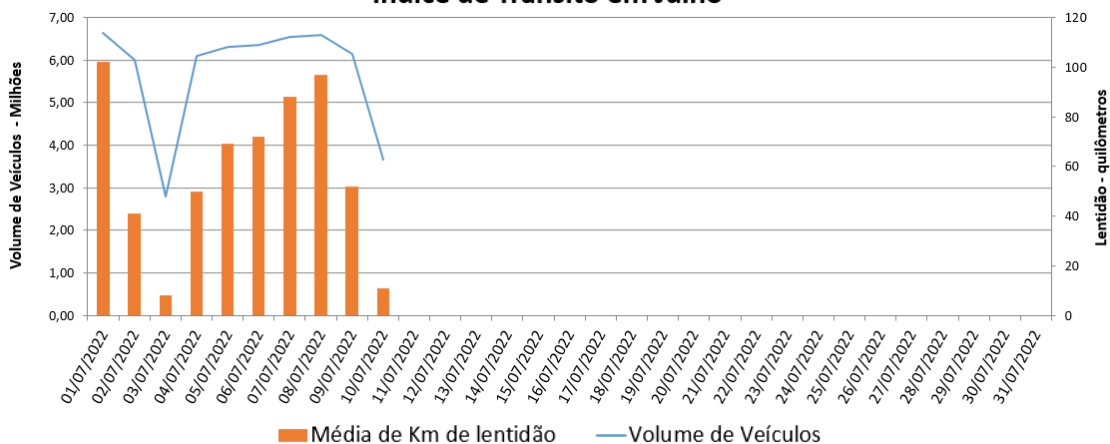
A Prefeitura de São Paulo, por meio das secretarias de Mobilidade e Trânsito (SMT) e Executiva de Transporte e Mobilidade Urbana (SETRAM), informa os índices de trânsito de sexta, sábado e domingo, dias 08, 09 e 10 de julho, e de transporte de sexta-feira, 08 de julho.

A CET registrou média de lentidão no trânsito de 97 km na sexta-feira (08), 52 km no sábado (09) e 11 km no domingo (10). O volume de veículos circulantes na cidade foi de 6,6 milhões na sexta, 6,15 milhões no sábado e 3,65 milhões no domingo.

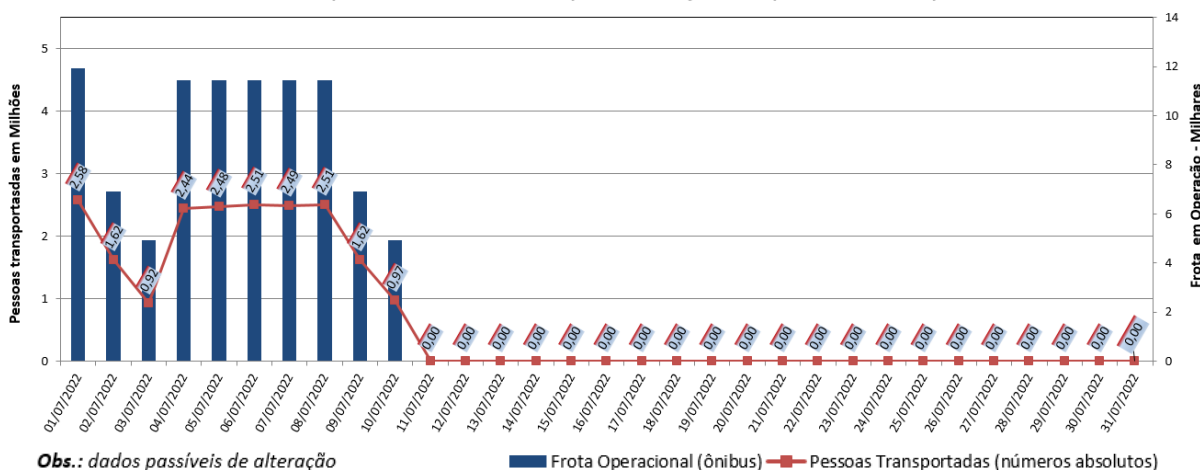
A SPTrans informa que 2,51 milhões de pessoas foram transportadas em 11.442 ônibus, na sexta-feira.

No momento, a frota do sistema de transportes está em 93,32% nos bairros mais afastados do centro e em 89,29% em toda a cidade para uma demanda de 77% de pessoas.

Índice de Trânsito em Julho

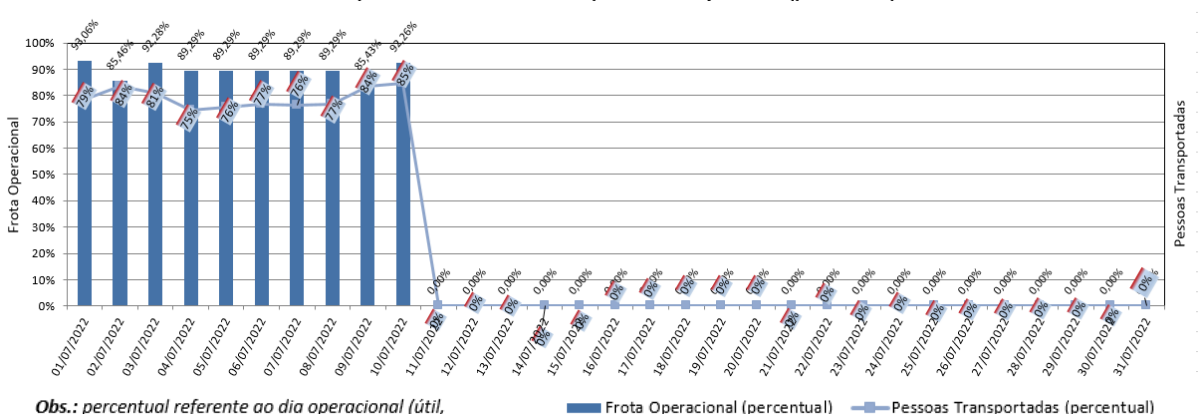


Frota Operacional x Pessoas Transportadas em julho/22 (número absoluto)



Obs.: dados passíveis de alteração

Frota Operacional x Pessoas Transportadas em julho/22 (percentual)



Obs.: percentual referente ao dia operacional (útil, sábado ou domingo) do período pré pandemia / dados passíveis de alteração