

EDIÇÃO

518

13/07/2022



BOLETIM DIÁRIO DE MOBILIDADE E TRANSPORTES COVID-19



**CIDADE DE
SÃO PAULO**
MOBILIDADE
E TRÂNSITO

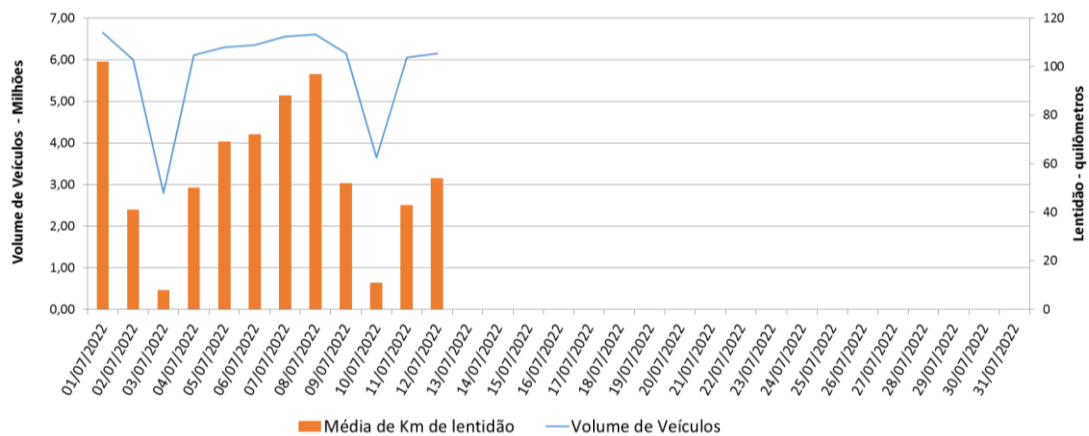
A Prefeitura de São Paulo, por meio das secretarias de Mobilidade e Trânsito (SMT) e Executiva de Transporte e Mobilidade Urbana (SETRAM), informa os índices de trânsito e transporte de terça-feira, 12 de julho.

A CET registrou média de lentidão no trânsito de 54 km. O volume de veículos circulantes na cidade foi de 6,15 milhões.

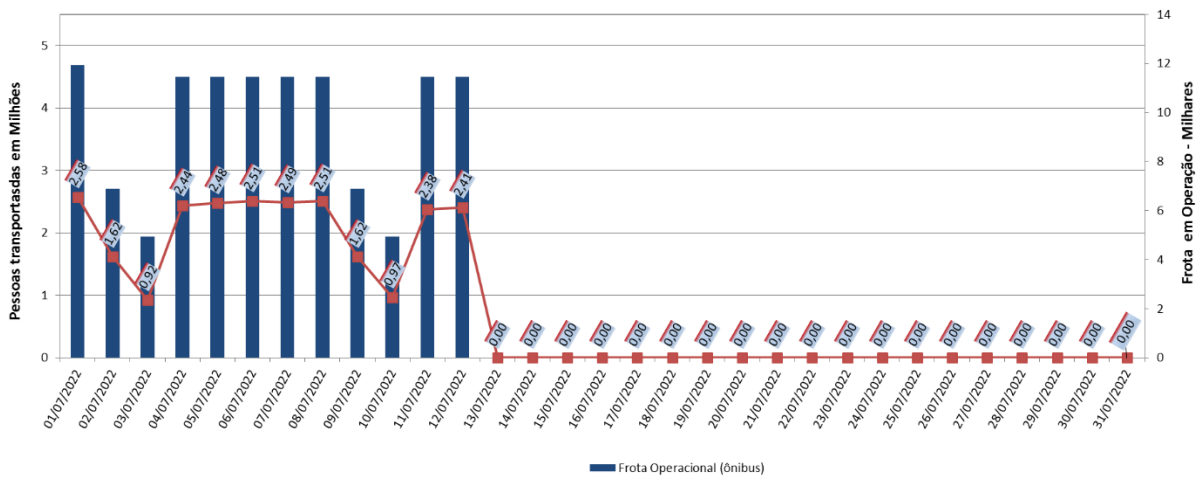
A SPTrans informa que 2,41 milhões de pessoas foram transportadas em 11.442 ônibus.

No momento, a frota do sistema de transportes está em 93,32% nos bairros mais afastados do centro e em 89,29% em toda a cidade para uma demanda de 74% de pessoas.

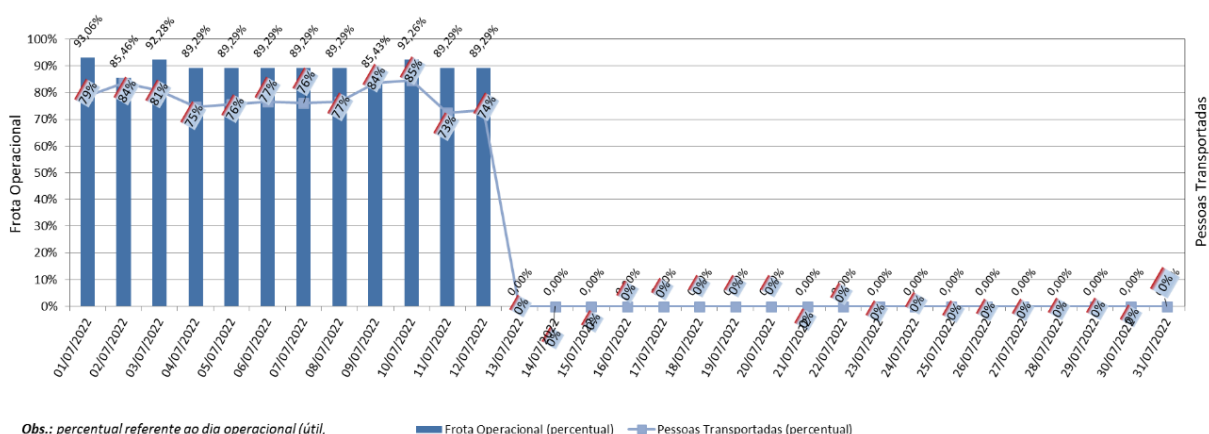
Índice de Trânsito em Julho



Frota Operacional x Pessoas Transportadas em julho/22 (número absoluto)



Frota Operacional x Pessoas Transportadas em julho/22 (percentual)



Obs.: percentual referente ao dia operacional (útil, sábado ou domingo) do período pré pandemia / dados passíveis de alteração

■ Frota Operacional (percentual) ■ Pessoas Transportadas (percentual)