

EDIÇÃO

521

18/07/2022



BOLETIM DIÁRIO DE MOBILIDADE E TRANSPORTES COVID-19



CIDADE DE
SÃO PAULO
MOBILIDADE
E TRÂNSITO

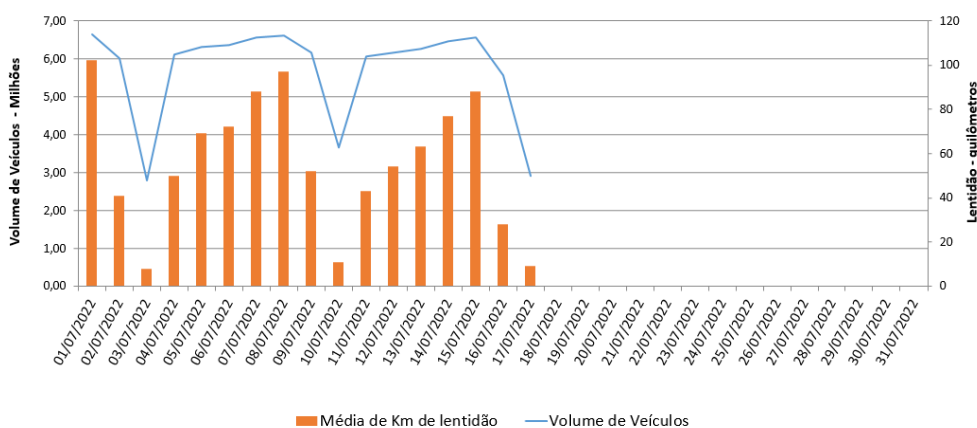
A Prefeitura de São Paulo, por meio das secretarias de Mobilidade e Trânsito (SMT) e Executiva de Transporte e Mobilidade Urbana (SETRAM), informa os índices de trânsito de sexta, sábado e domingo, dias 15, 16 e 17 de julho, e de transporte de sexta-feira, 15 de julho.

A CET registrou média de lentidão no trânsito de 88 km na sexta-feira (15), 28 km no sábado (16) e 09 km no domingo (17). O volume de veículos circulantes na cidade foi de 6,45 milhões na sexta, 5,55 milhões no sábado e 2,9 milhões no domingo.

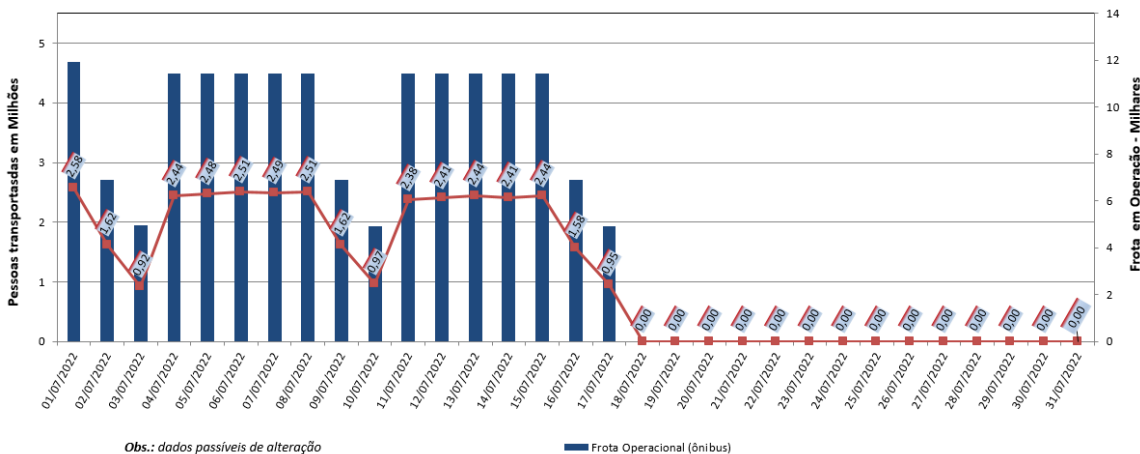
A SPTrans informa que 2,44 milhões de pessoas foram transportadas em 11.442 ônibus, na sexta-feira.

No momento, a frota do sistema de transportes está em 93,32% nos bairros mais afastados do centro e em 89,29% em toda a cidade para uma demanda de 75% de pessoas.

Índice de Trânsito em Julho

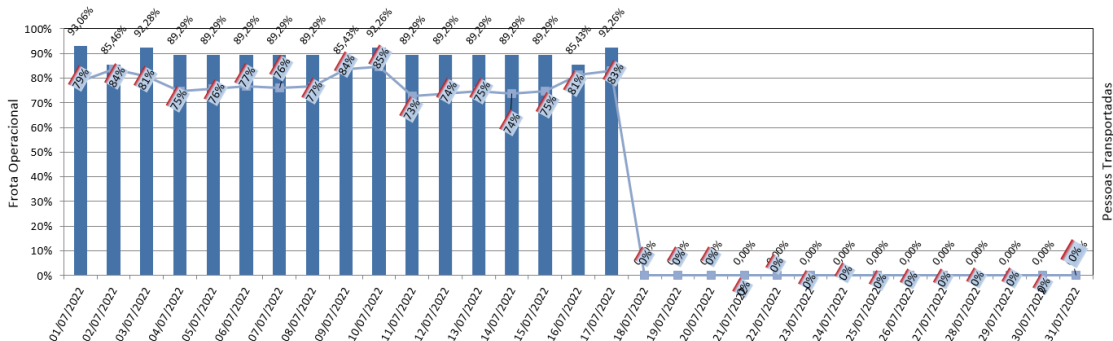


Frota Operacional x Pessoas Transportadas em julho/22 (número absoluto)



Obs.: dados passíveis de alteração

Frota Operacional x Pessoas Transportadas em julho/22 (percentual)



Obs.: percentual referente ao dia operacional (útil, sábado ou domingo) do período pré pandemia / dados passíveis de alteração

■ Frota Operacional (percentual) — Pessoas Transportadas (percentual)