

EDIÇÃO

522

19/07/2022

BOLETIM DIÁRIO
DE MOBILIDADE E TRANSPORTES
COVID-19



CIDADE DE
SÃO PAULO
MOBILIDADE
E TRÂNSITO

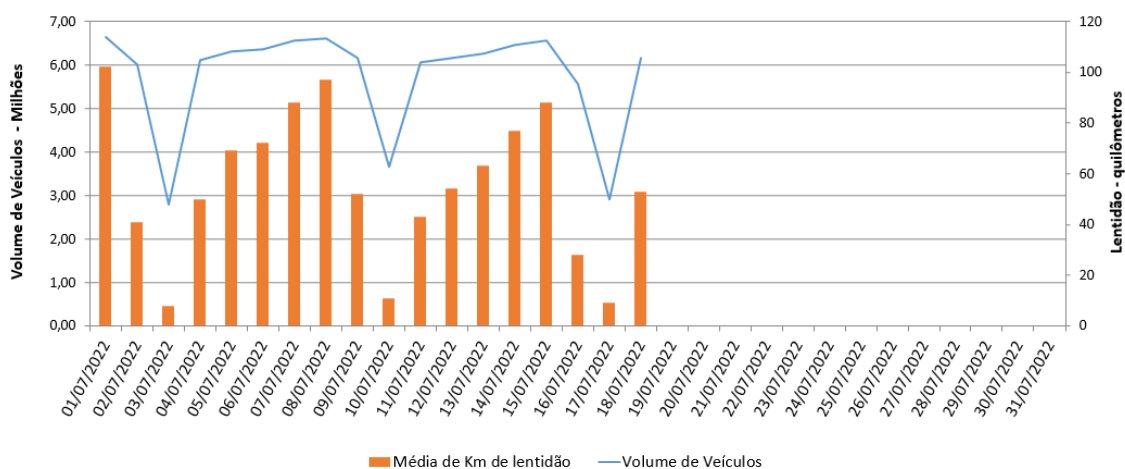
A Prefeitura de São Paulo, por meio das secretarias de Mobilidade e Trânsito (SMT) e Executiva de Transporte e Mobilidade Urbana (SETRAM), informa os índices de trânsito e transporte de segunda-feira, 18 de julho.

A CET registrou média de lentidão no trânsito de 53 km. O volume de veículos circulantes na cidade foi de 6,15 milhões.

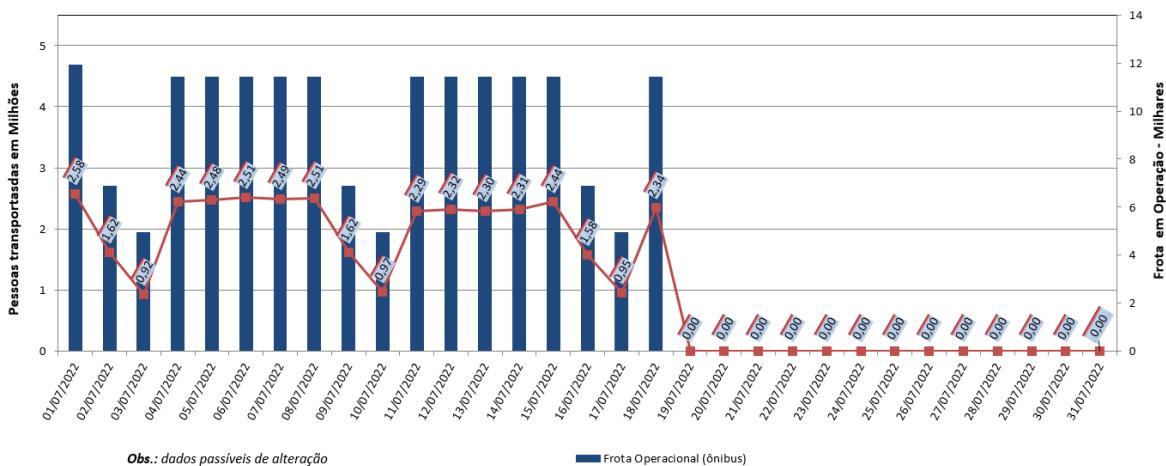
A SPTrans informa que 2,34 milhões de pessoas foram transportadas em 11.442 ônibus.

No momento, a frota do sistema de transportes está em 93,32% nos bairros mais afastados do centro e em 89,29% em toda a cidade para uma demanda de 72% de pessoas.

Índice de Trânsito em Julho

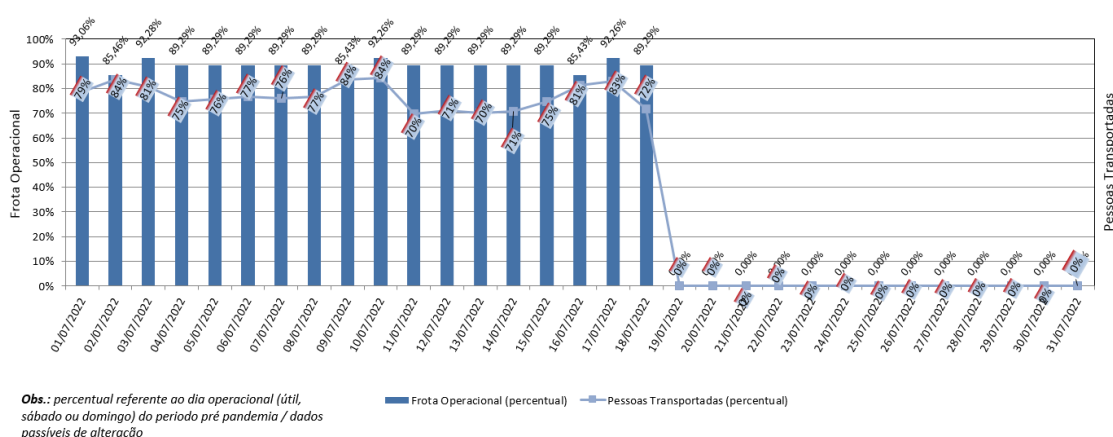


Frota Operacional x Pessoas Transportadas em julho/22 (número absoluto)



Obs.: dados passíveis de alteração

Frota Operacional x Pessoas Transportadas em julho/22 (percentual)



Obs.: percentual referente ao dia operacional (útil, sábado ou domingo) do período pré pandemia / dados passíveis de alteração