

EDIÇÃO

526

25/07/2022



BOLETIM DIÁRIO DE MOBILIDADE E TRANSPORTES COVID-19



CIDADE DE
SÃO PAULO
MOBILIDADE
E TRÂNSITO

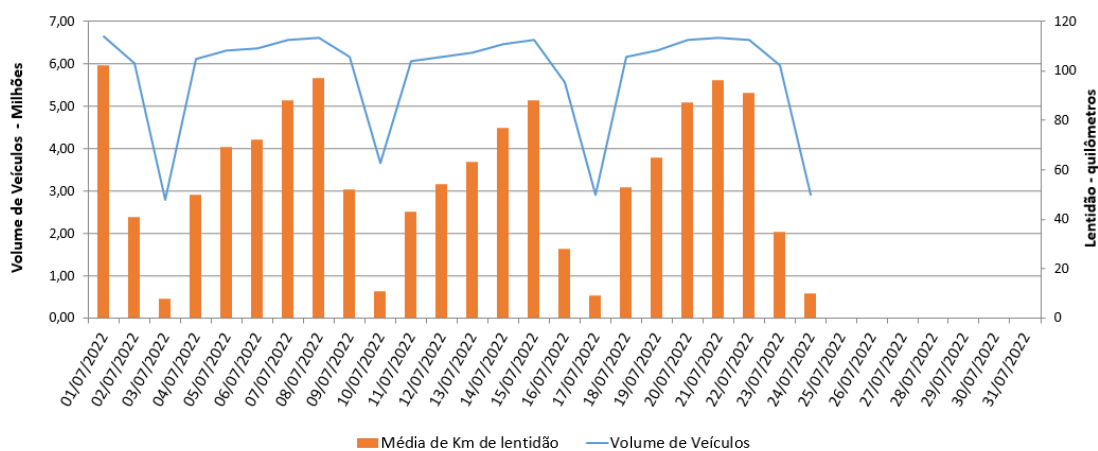
A Prefeitura de São Paulo, por meio das secretarias de Mobilidade e Trânsito (SMT) e Executiva de Transporte e Mobilidade Urbana (SETRAM), informa os índices de trânsito de sexta, sábado e domingo, dias 22, 23 e 24 de julho, e de transporte de sexta-feira, 22 de julho.

A CET registrou média de lentidão no trânsito de 91 km na sexta-feira (22), 35 km no sábado (23) e 10 km no domingo (24). O volume de veículos circulantes na cidade foi de 6,55 milhões na sexta, 5,95 milhões no sábado e 2,9 milhões no domingo.

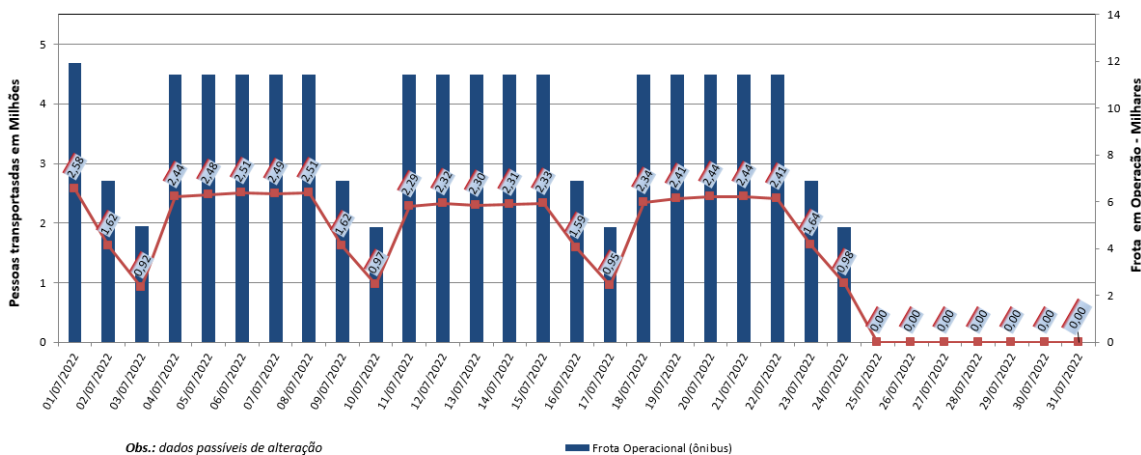
A SPTrans informa que 2,41 milhões de pessoas foram transportadas em 11.443 ônibus, na sexta-feira.

No momento, a frota do sistema de transportes está em 97,41% nos bairros mais afastados do centro e em 93,06% em toda a cidade para uma demanda de 74% de pessoas.

Índice de Trânsito em Julho

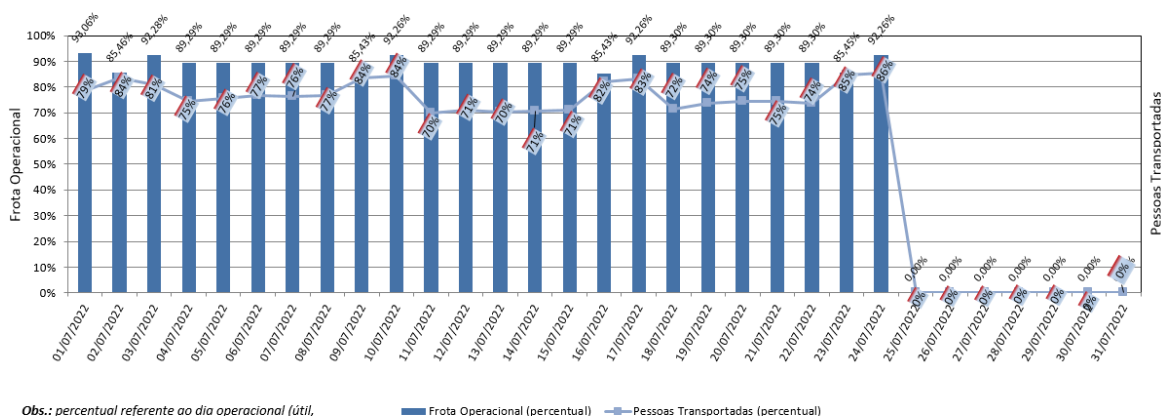


Frota Operacional x Pessoas Transportadas em julho/22 (número absoluto)



Obs.: dados passíveis de alteração

Frota Operacional x Pessoas Transportadas em julho/22 (percentual)



Obs.: percentual referente ao dia operacional (útil, sábado ou domingo) do período pré pandemia / dados passíveis de alteração