

**EDIÇÃO**

**552**

**30/08/2022**



# **BOLETIM DIÁRIO DE MOBILIDADE E TRANSPORTES COVID-19**



**CIDADE DE  
SÃO PAULO**  
MOBILIDADE  
E TRÂNSITO

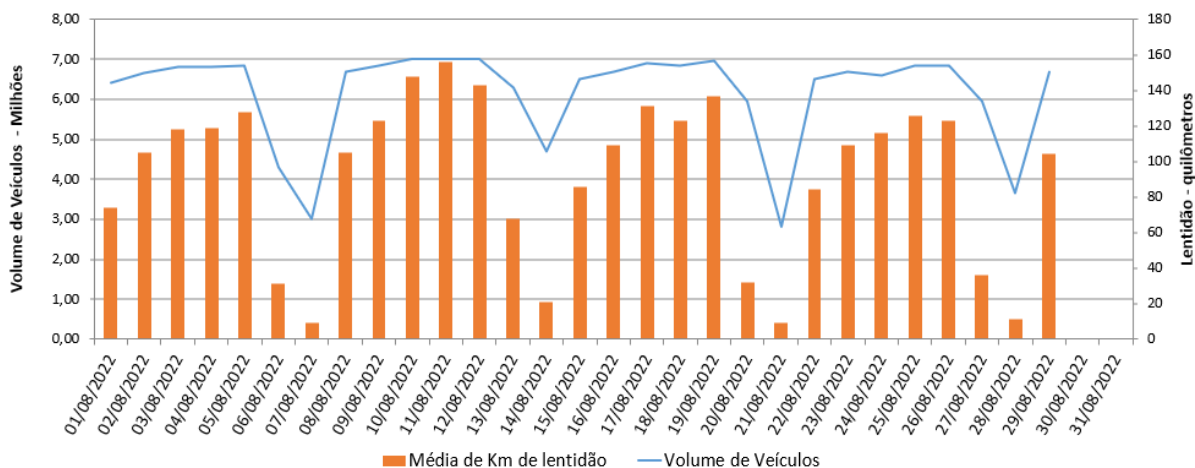
A Prefeitura de São Paulo, por meio das secretarias de Mobilidade e Trânsito (SMT) e Executiva de Transporte e Mobilidade Urbana (SETRAM), informa os índices de trânsito e transporte de segunda-feira, 29 de agosto.

A CET registrou média de lentidão no trânsito de 104 km. O volume de veículos circulantes na cidade foi de 6,7 milhões.

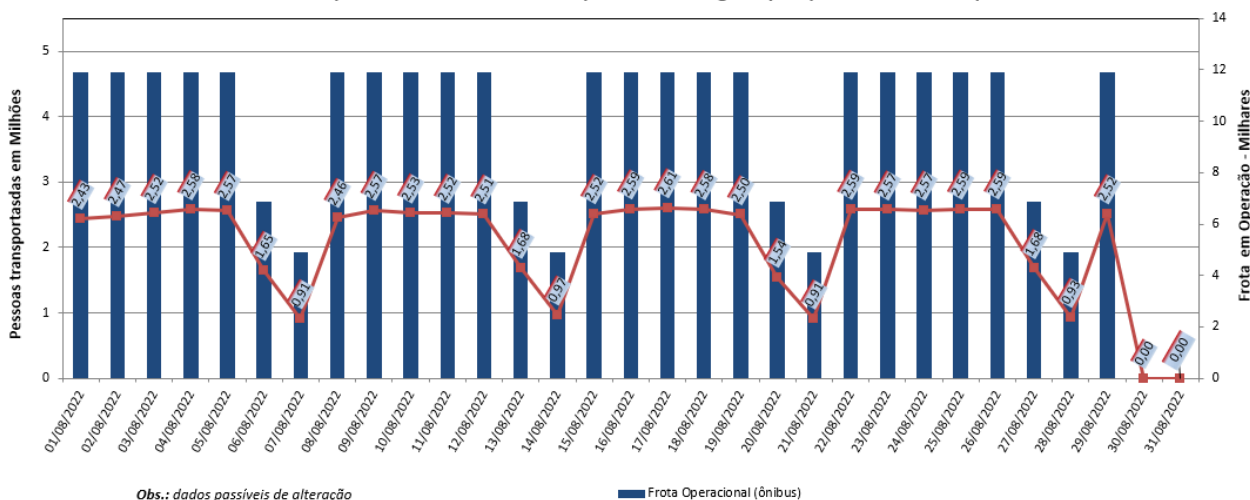
A SPTrans informa que 2,51 milhões de pessoas foram transportadas em 11.925 ônibus.

**No momento, a frota do sistema de transportes está em 97,41% nos bairros mais afastados do centro e em 93,06% em toda a cidade para uma demanda de 77% de pessoas.**

**Índice de Trânsito em Agosto**

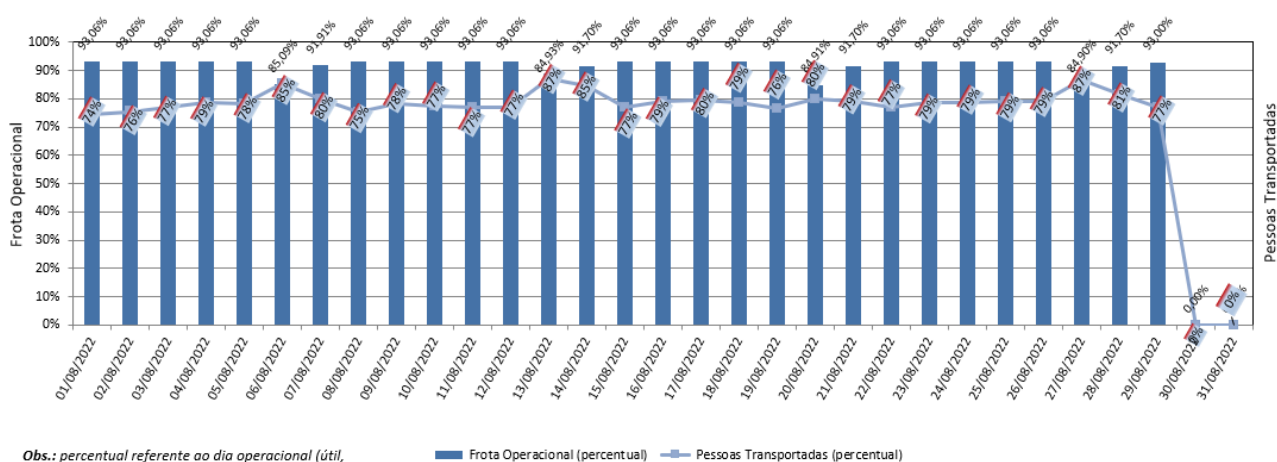


**Frota Operacional x Pessoas Transportadas em agosto/22 (número absoluto)**



Obs.: dados passíveis de alteração

**Frota Operacional x Pessoas Transportadas em agosto/22 (percentual)**



Obs.: percentual referente ao dia operacional (útil, sábado ou domingo) do período pré pandemia / dados passíveis de alteração

Frota Operacional (percentual) Pessoas Transportadas (percentual)