

EDIÇÃO

574

29/09/2022

BOLETIM DIÁRIO
DE MOBILIDADE E TRANSPORTES
COVID-19



CIDADE DE
SÃO PAULO
MOBILIDADE
E TRÂNSITO

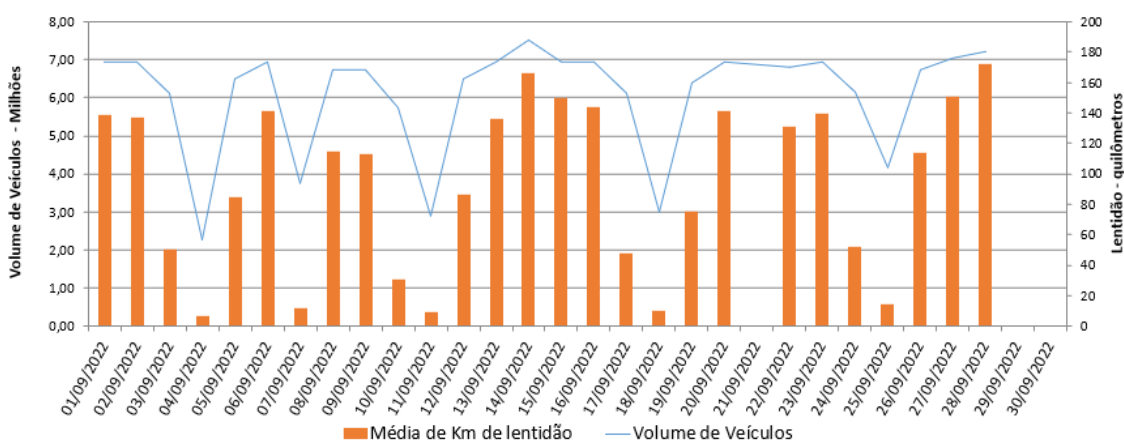
A Prefeitura de São Paulo, por meio das secretarias de Mobilidade e Trânsito (SMT) e Executiva de Transporte e Mobilidade Urbana (SETRAM), informa os índices de trânsito e transporte de quarta-feira, 28 de setembro.

A CET registrou média de lentidão no trânsito de 172 km. O volume de veículos circulantes na cidade foi de 7,2 milhões.

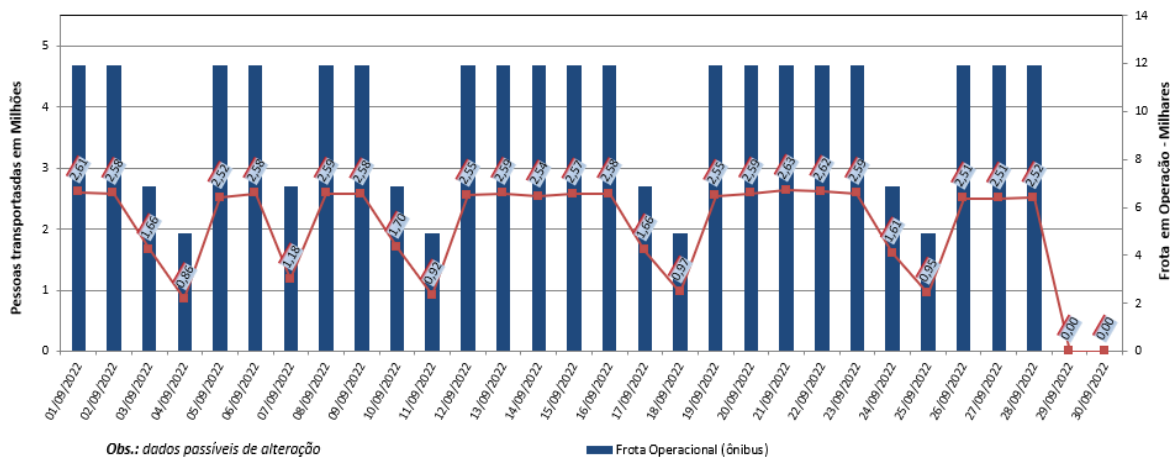
A SPTrans informa que 2,51 milhões de pessoas foram transportadas em 11.925 ônibus.

No momento, a frota do sistema de transportes está em 97,41% nos bairros mais afastados do centro e em 93,06% em toda a cidade para uma demanda de 77% de pessoas.

Índice de Trânsito em Setembro

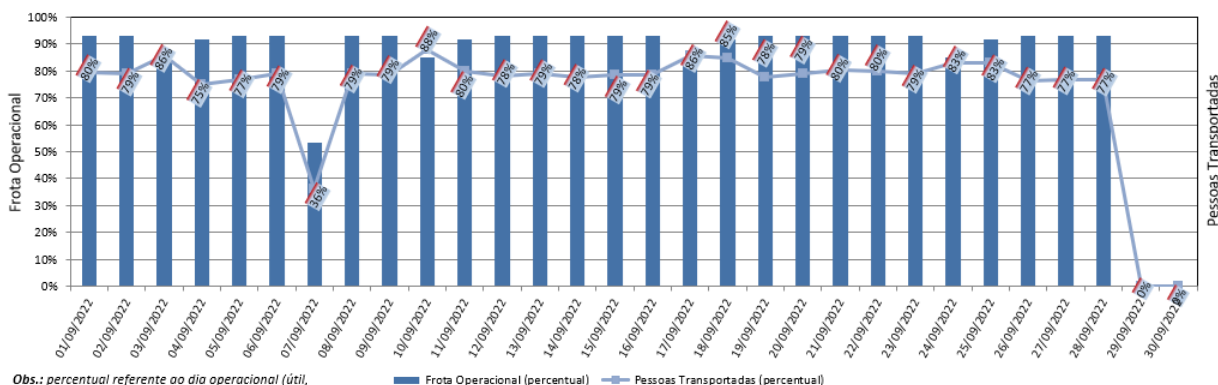


Frota Operacional x Pessoas Transportadas em setembro/22 (número absoluto)



Obs.: dados passíveis de alteração

Frota Operacional x Pessoas Transportadas em setembro/22 (percentual)



Obs.: percentual referente ao dia operacional (útil, sábado ou domingo) do período pré pandemia / dados passíveis de alteração