

EDIÇÃO

588

20/10/2022

**BOLETIM DIÁRIO  
DE MOBILIDADE E TRANSPORTES  
COVID-19**



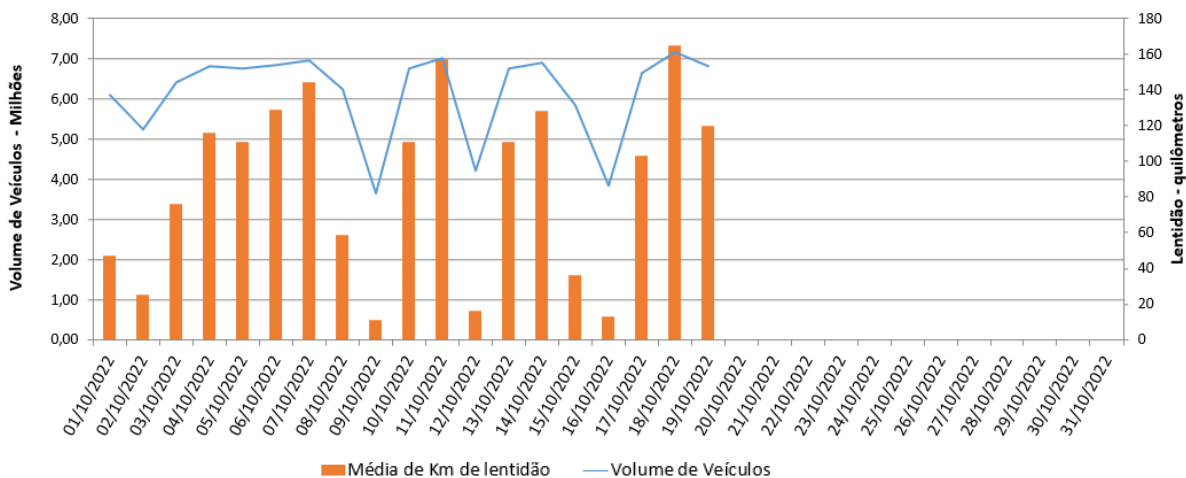
**Quarta-feira, 19.10**

A Prefeitura de São Paulo, por meio das secretarias de Mobilidade e Trânsito (SMT) e Executiva de Transporte e Mobilidade Urbana (SETRAM), informa os índices de trânsito e transporte de quarta-feira, 19 de outubro. A CET registrou média de lentidão no trânsito de 120 km. O volume de veículos circulantes na cidade foi de 6,8 milhões.

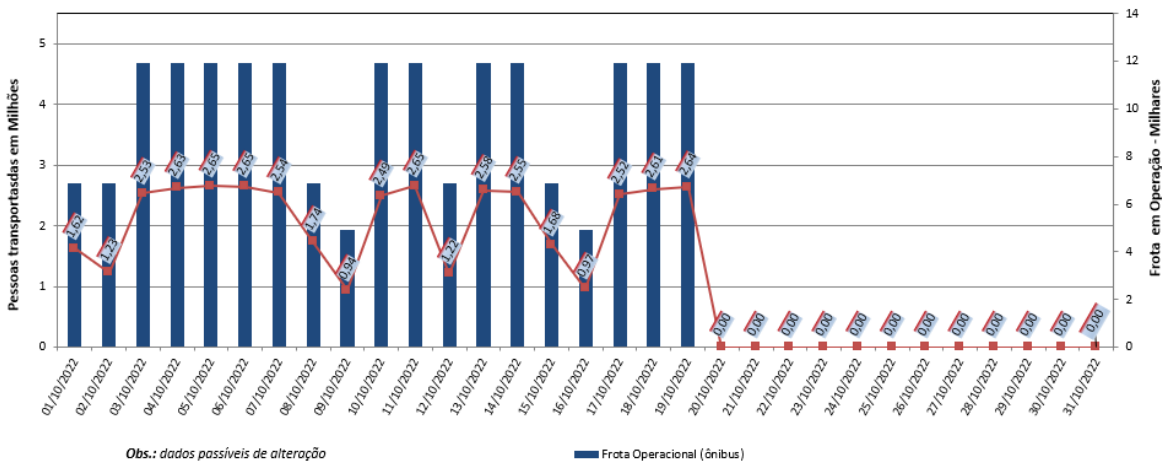
A SPTrans informa que 2,64 milhões de pessoas foram transportadas em 11.925 ônibus.

**No momento, a frota do sistema de transportes está em 97,41% nos bairros mais afastados do centro e em 93,06% em toda a cidade para uma demanda de 81% de pessoas.**

**Índice de Trânsito em Outubro**

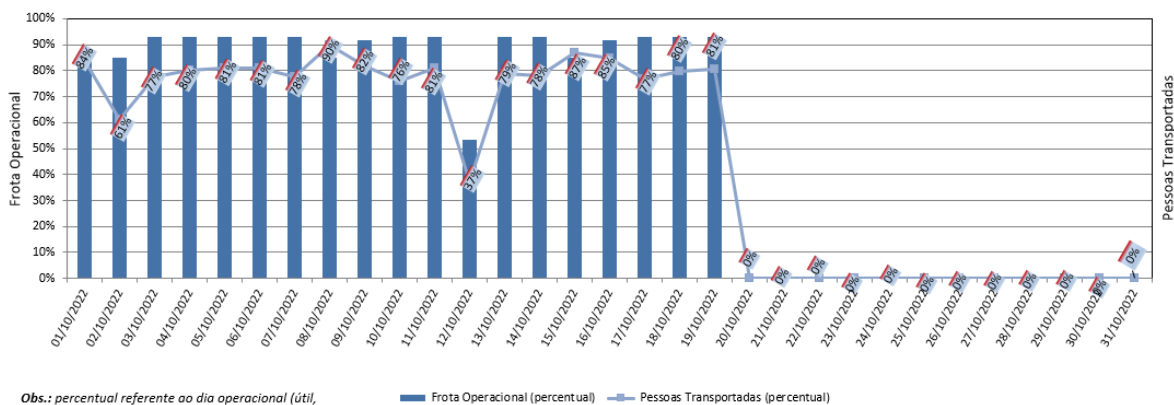


**Frota Operacional x Pessoas Transportadas em outubro/22 (número absoluto)**



Obs.: dados passíveis de alteração

**Frota Operacional x Pessoas Transportadas em outubro/22 (percentual)**



Obs.: percentual referente ao dia operacional (útil, sábado ou domingo) do período pré pandemia / dados passíveis de alteração