

EDIÇÃO

610

28/11/2022



BOLETIM DIÁRIO DE MOBILIDADE E TRANSPORTES COVID-19



CIDADE DE
SÃO PAULO
MOBILIDADE
E TRÂNSITO

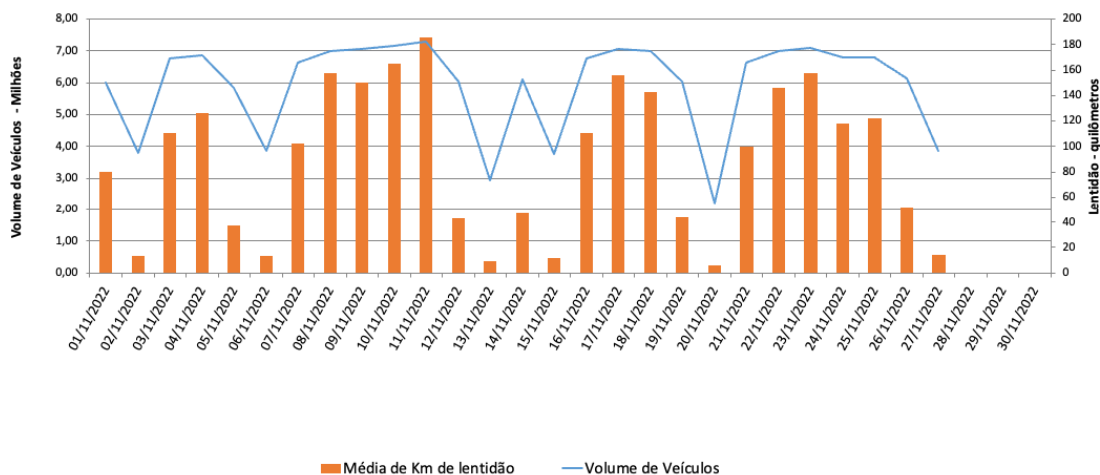
A Prefeitura de São Paulo, por meio das secretarias de Mobilidade e Trânsito (SMT) e Executiva de Transporte e Mobilidade Urbana (SETRAM), informa os índices de trânsito de quinta, sexta, sábado e domingo, dias 24, 25, 26 e 27 de novembro, e de transporte de quinta e sexta-feira, 24 e 25 de novembro.

A CET registrou média de lentidão no trânsito de 118 na quinta-feira (24), 122 km na sexta-feira (25), 52 km no sábado (26) e 14 km no domingo (27). O volume de veículos circulantes na cidade foi de 6,8 milhões na quinta, 6,8 milhões na sexta, 6,15 milhões no sábado e 3,85 milhões no domingo.

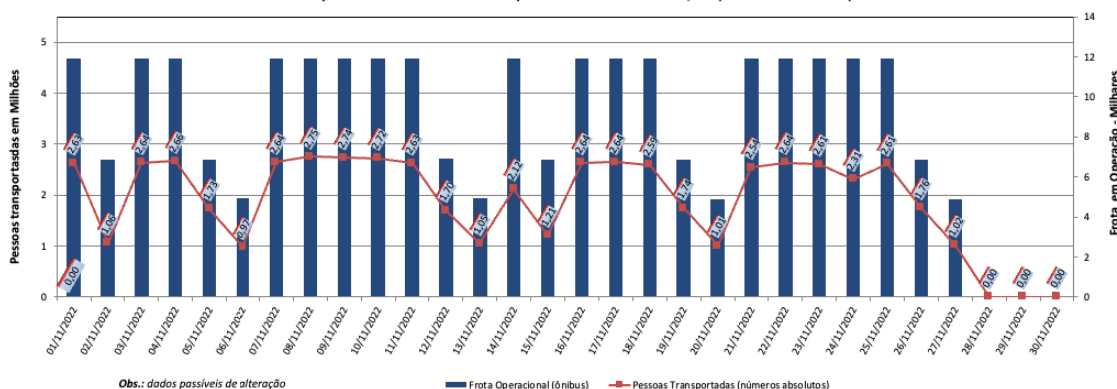
A SPTrans informa que 2,31 milhões de pessoas foram transportadas na quinta-feira (24) e 2,6 milhões de pessoas na sexta-feira (25) em uma frota de 11.925 veículos por dia.

No momento, a frota do sistema de transportes está em 97,41% nos bairros mais afastados do centro e em 93,06% em toda a cidade para uma demanda de 80% de pessoas.

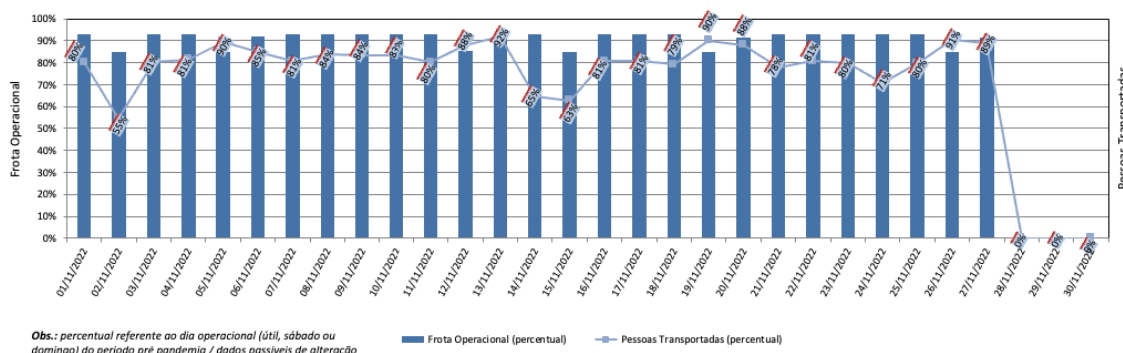
Índice de Trânsito em Novembro



Frota Operacional x Pessoas Transportadas em novembro/22 (número absoluto)



Frota Operacional x Pessoas Transportadas em novembro/22 (percentual)



Obs.: percentual referente ao dia operacional (útil, sábado ou domingo) do período pré-pandemia / dados passíveis de alteração