


EDIÇÃO

621

15/12/2022



# BOLETIM DIÁRIO DE MOBILIDADE E TRANSPORTES COVID-19



CIDADE DE  
**SÃO PAULO**  
MOBILIDADE  
E TRÂNSITO

**Quarta-feira, 14.12**

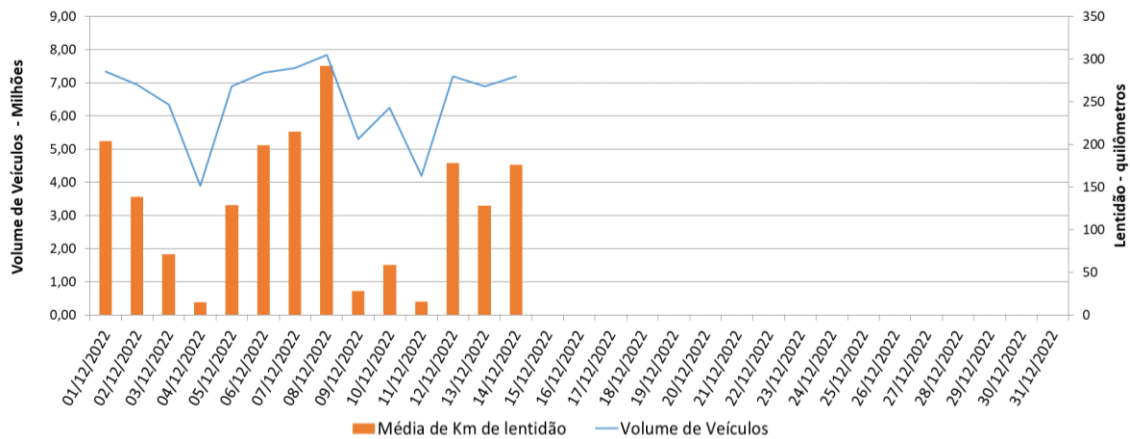
A Prefeitura de São Paulo, por meio das secretarias de Mobilidade e Trânsito (SMT) e Executiva de Transporte e Mobilidade Urbana (SETRAM), informa os índices de trânsito e transporte de quarta-feira, 14 de dezembro.

A CET registrou média de lentidão no trânsito de 176 km. O volume de veículos circulantes na cidade foi de 7,2 milhões.

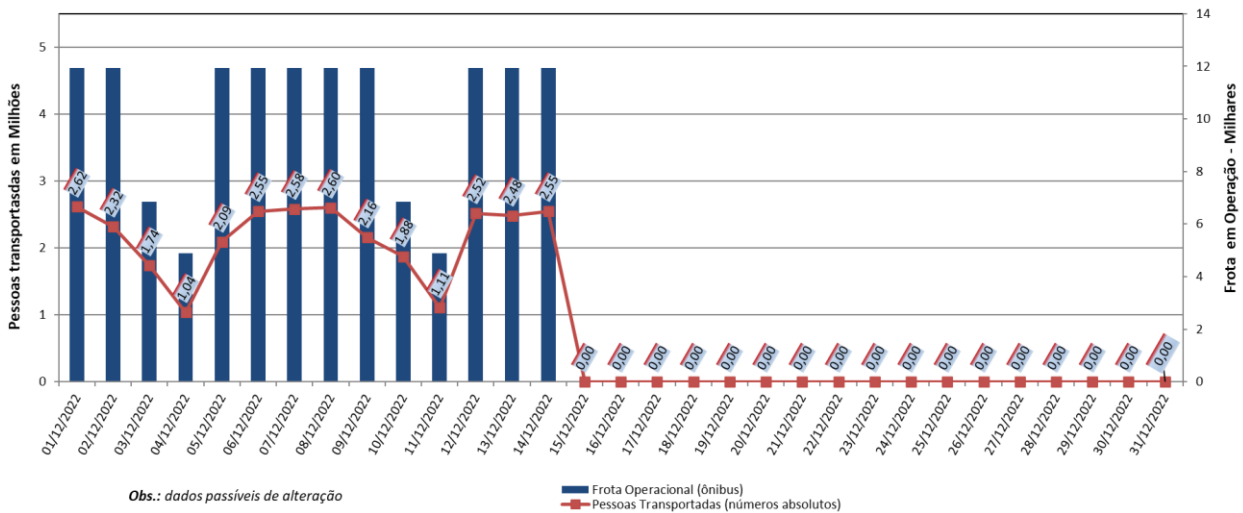
A SPTrans informa que 2,5 milhões de pessoas foram transportadas em 11.925 ônibus.

**No momento, a frota do sistema de transportes está em 97,41% nos bairros mais afastados do centro e em 93,06% em toda a cidade para uma demanda de 78% de pessoas.**

**Índice de Trânsito em Dezembro**

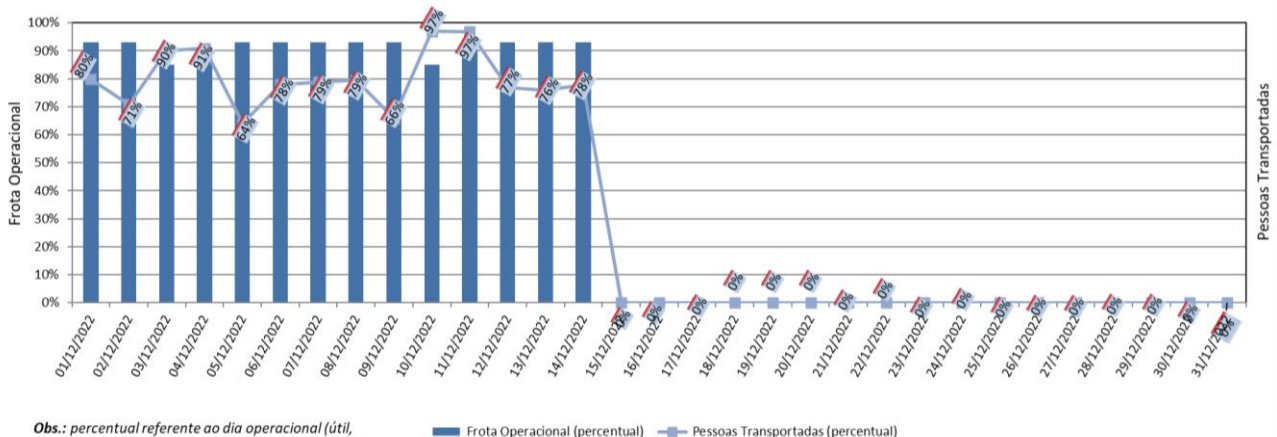


**Frota Operacional x Pessoas Transportadas em dezembro/22 (número absoluto)**



Obs.: dados passíveis de alteração

**Frota Operacional x Pessoas Transportadas em dezembro/22 (percentual)**



Obs.: percentual referente ao dia operacional (útil, sábado ou domingo) do período pré-pandemia / dados passíveis de alteração