

EDIÇÃO

631

29/12/2022



BOLETIM DIÁRIO DE MOBILIDADE E TRANSPORTES COVID-19



CIDADE DE
SÃO PAULO
MOBILIDADE
E TRÂNSITO

Quarta-feira (28.12)

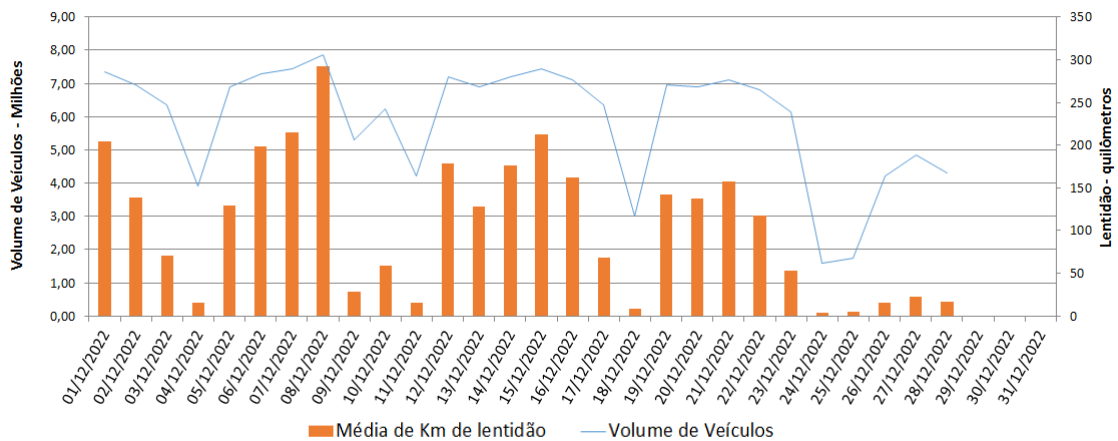
A Prefeitura de São Paulo, por meio das secretarias de Mobilidade e Trânsito (SMT) e Executiva de Transporte e Mobilidade Urbana (SETRAM), informa os índices de trânsito e transporte de quarta-feira, 28 de dezembro.

A CET registrou média de lentidão no trânsito de 17 km. O volume de veículos circulantes na cidade foi de 4,3 milhões.

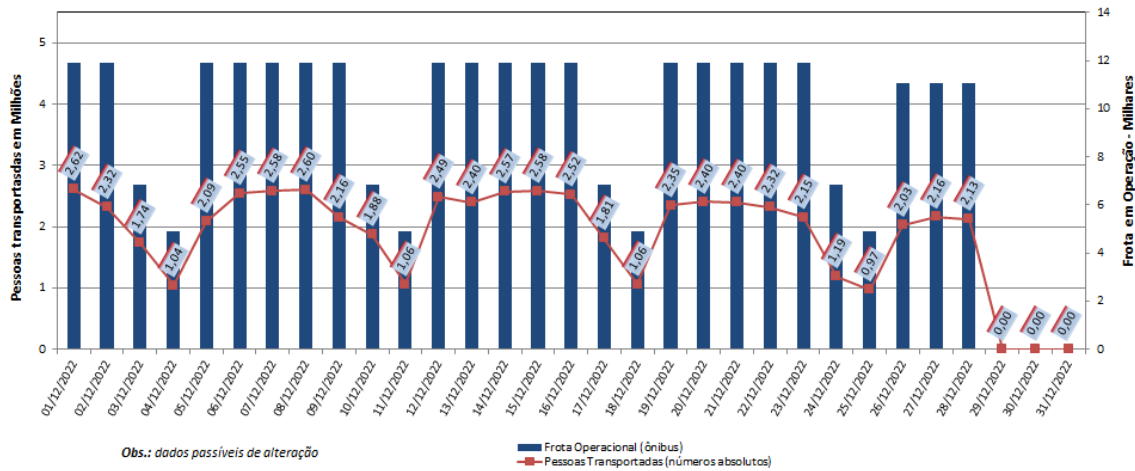
A SPTrans informa que 2,13 milhões de pessoas foram transportadas em 11.072 ônibus.

No momento, a frota do sistema de transportes está em 97,41% nos bairros mais afastados do centro e em 93,06% em toda a cidade para uma demanda de 65% de pessoas.

Índice de Trânsito em Dezembro

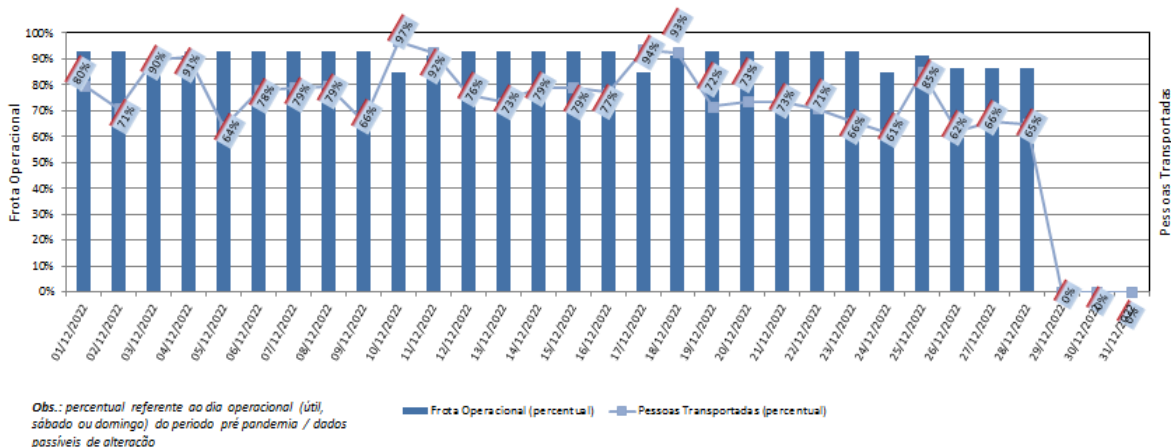


Frota Operacional x Pessoas Transportadas em dezembro/22 (número absoluto)



Obs.: dados passíveis de alteração

Frota Operacional x Pessoas Transportadas em dezembro/22 (percentual)



Obs.: percentual referente ao dia operacional (útil, sábado ou domingo) do período pré pandemia / dados passíveis de alteração