


EDIÇÃO

638

09/01/2023



# BOLETIM DIÁRIO DE MOBILIDADE E TRANSPORTES COVID-19



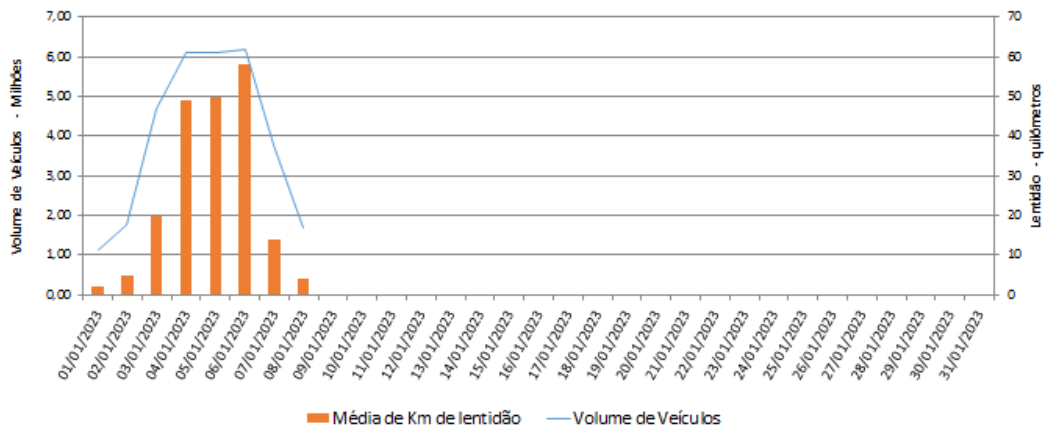
CIDADE DE  
**SÃO PAULO**  
MOBILIDADE  
E TRÂNSITO

**Sexta-feira (06.01.2023) + fim de semana**

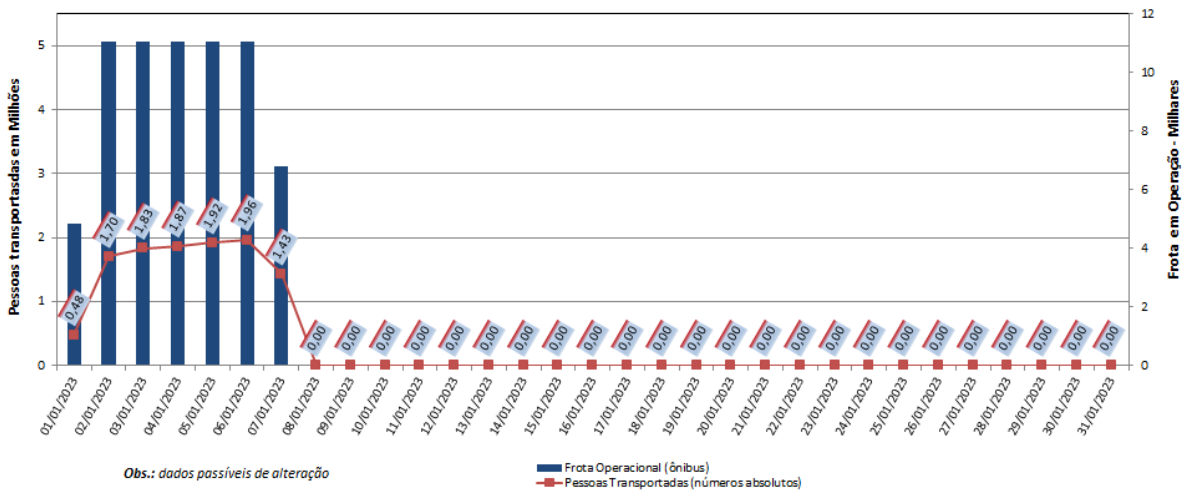
A Prefeitura de São Paulo, por meio das secretarias de Mobilidade e Trânsito (SMT) e Executiva de Transporte e Mobilidade Urbana (SETRAM), informa os índices de trânsito de sexta, sábado e domingo, dias 06, 07 e 08 de janeiro, e de transporte de sexta-feira, 06 de janeiro. A CET registrou média de lentidão no trânsito de 58 km na sexta-feira (06), 14 km no sábado (14) e 04 km no domingo (08). O volume de veículos circulantes na cidade foi de 6,2 milhões na sexta, 3,08 milhões no sábado e 1,7 milhão no domingo. A SPTrans informa que 1,96 milhão de pessoas foram transportadas em 11.071 ônibus, em 6 de janeiro.

**No momento, a frota do sistema de transportes está em 97,41% nos bairros mais afastados do centro e em 86,41% em toda a cidade para uma demanda de 60% de pessoas.**

**Índice de Trânsito em Janeiro**

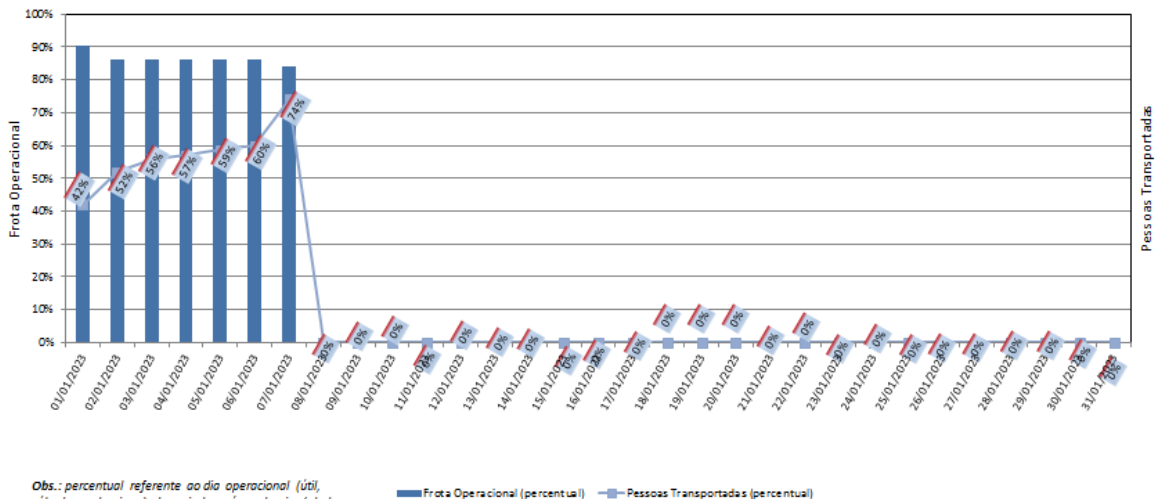


**Frota Operacional x Pessoas Transportadas em janeiro/23 (número absoluto)**



Obs.: dados passíveis de alteração

**Frota Operacional x Pessoas Transportadas em janeiro/23 (percentual)**



Obs.: percentual referente ao dia operacional (útil, sábado ou domingo) do período pré pandemia / dados passíveis de alteração