


EDIÇÃO

650

26/01/2023



BOLETIM DIÁRIO DE MOBILIDADE E TRANSPORTES COVID-19



CIDADE DE
SÃO PAULO
MOBILIDADE
E TRÂNSITO

Terça-feira (24/1/2023) + Feriado de Aniversário de São Paulo (25/1/2023)

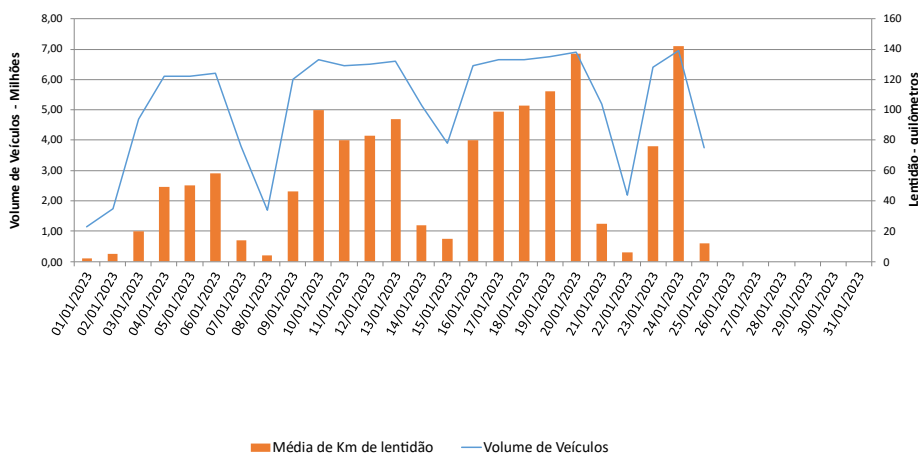
A Prefeitura de São Paulo, por meio das secretarias de Mobilidade e Trânsito (SMT) e Executiva de Transporte e Mobilidade Urbana (SETRAM), informa os índices de trânsito de terça e quarta-feira, dias 24 e 25 de janeiro, e de transporte de terça-feira, 20 de janeiro.

A CET registrou média de lentidão no trânsito de 142 km na terça-feira (24) e 12 km na quarta (25). O volume de veículos circulantes na cidade foi de 6,95 milhões na terça, 3,75 milhões na quarta.

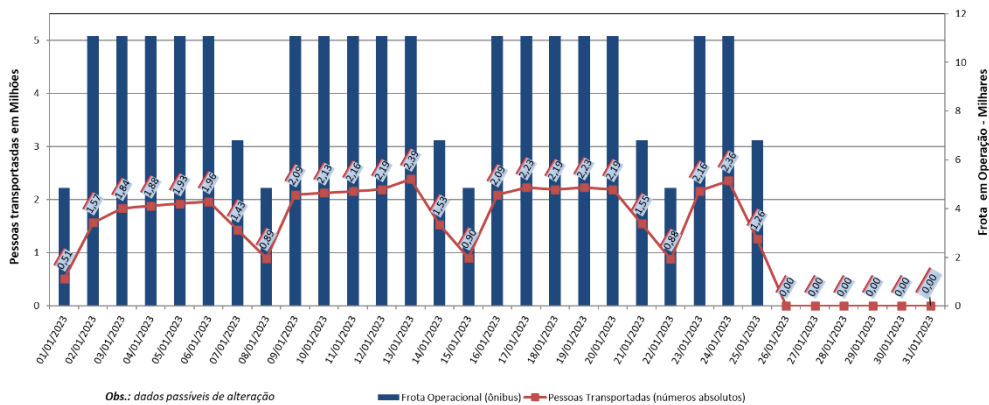
A SPTrans informa que 2,36 milhões de pessoas foram transportadas em 11.071 ônibus.

No momento, a frota do sistema de transportes está em 97,41% nos bairros mais afastados do centro e em 86,41% em toda a cidade para uma demanda de 72% de pessoas.

Índice de Trânsito em Janeiro

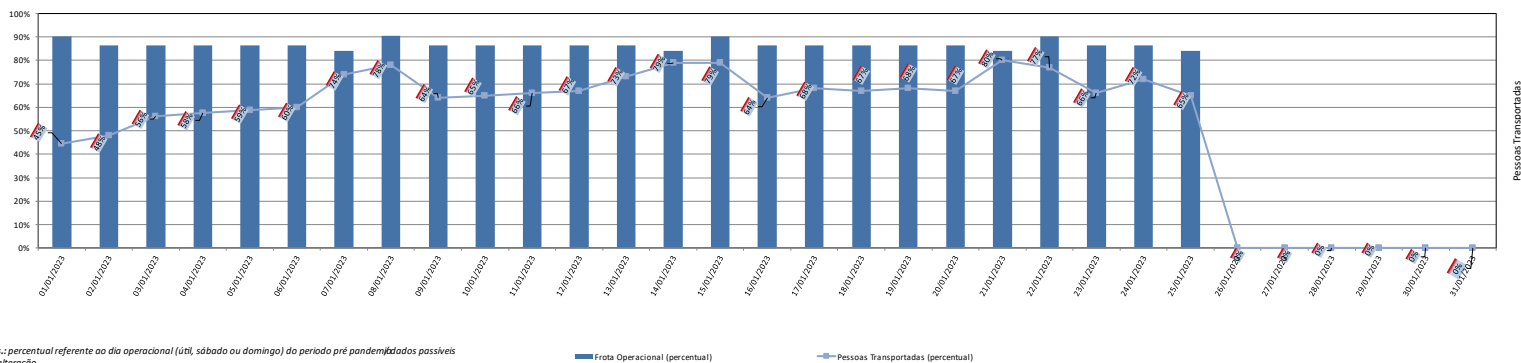


Frota Operacional x Pessoas Transportadas em janeiro/23 (número absoluto)



Obs.: dados passíveis de alteração

Frota Operacional x Pessoas Transportadas em janeiro/23 (percentual)



Obs.: percentual referente ao dia operacional (útil, sábado ou domingo) do período pré-pandemia/dados passíveis de alteração