

EDIÇÃO

656

06/02/2023



BOLETIM DIÁRIO DE MOBILIDADE E TRANSPORTES COVID-19



**CIDADE DE
SÃO PAULO**
MOBILIDADE
E TRÂNSITO

Sexta-feira (3.2.2023) + fim de semana

A Prefeitura de São Paulo, por meio das secretarias de Mobilidade e Trânsito (SMT) e Executiva de Transporte e Mobilidade Urbana (SETRAM), informa os índices de trânsito de sexta, sábado e domingo, dias 3, 4 e 5 de fevereiro, e de transporte de sexta-feira, 3 de fevereiro.

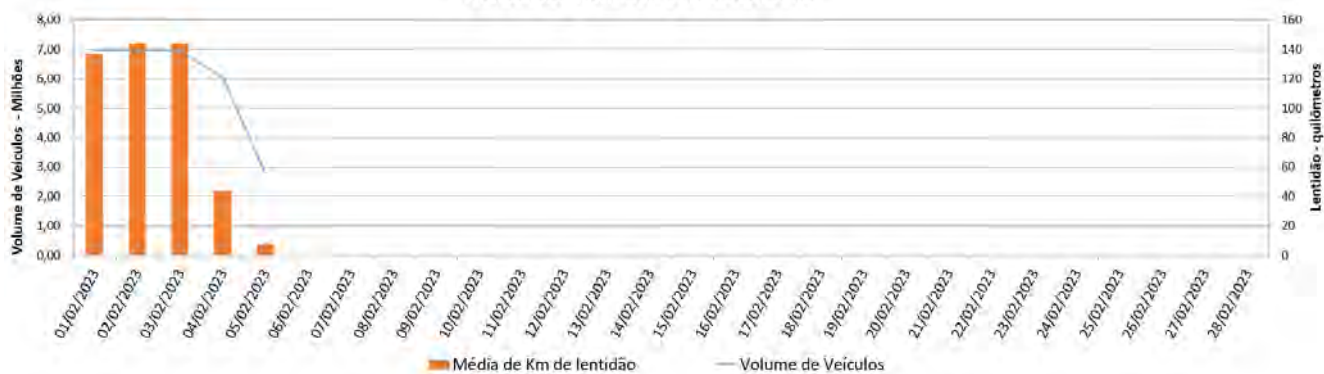
A CET registrou média de lentidão no trânsito de 144 km na sexta-feira (3), 44 km no sábado (4) e 8 km no domingo (5).

O volume de veículos circulantes na cidade foi de 6,8 milhões na sexta, 5,9 milhões no sábado e 3 milhões no domingo.

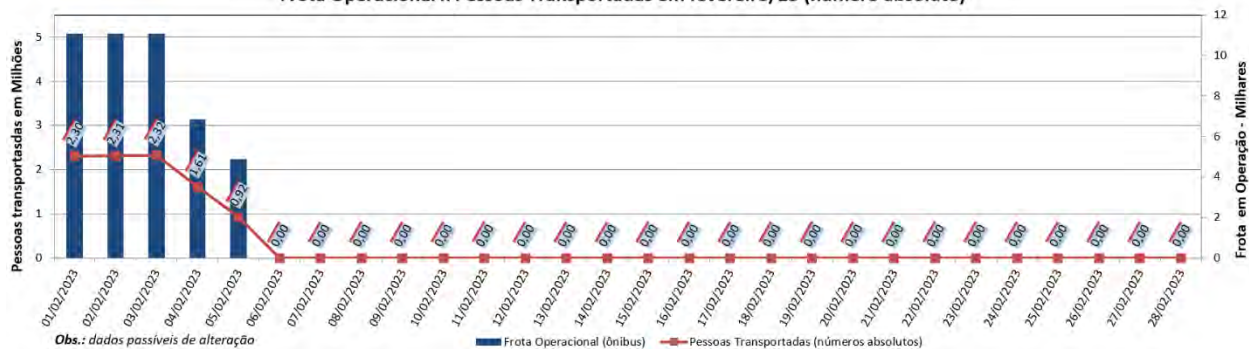
A SPTrans informa que 2,32 milhões de pessoas foram transportadas em 11.071 ônibus.

No momento, a frota do sistema de transportes está em 97,41% nos bairros mais afastados do centro e em 86,41% em toda a cidade para uma demanda de 71% de pessoas.

Índice de Trânsito em Fevereiro

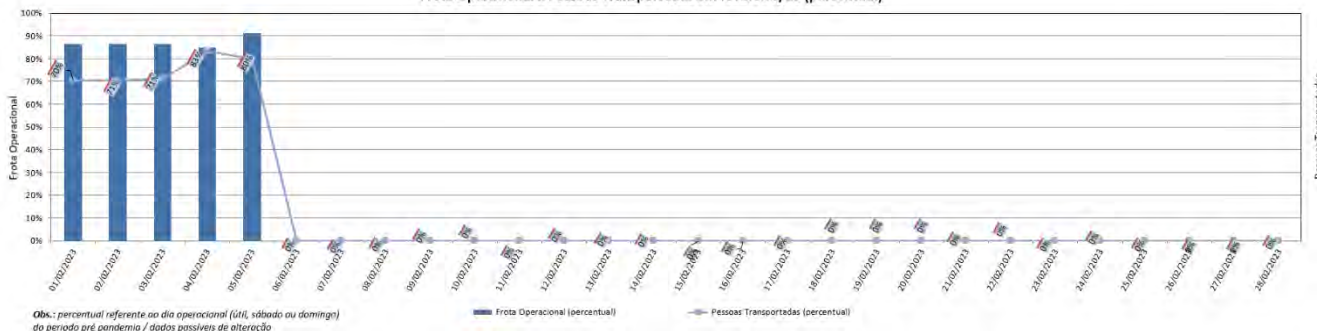


Frota Operacional x Pessoas Transportadas em fevereiro/23 (número absoluto)



Obs.: dados passíveis de alteração

Frota Operacional x Pessoas Transportadas em fevereiro/23 (percentual)



Obs.: percentual referente ao dia operacional (11, sábado ou domingo) do período pré-pandemia / dados passíveis de alteração