

EDIÇÃO

687

28/03/2023



BOLETIM DIÁRIO DE MOBILIDADE E TRANSPORTES COVID-19



CIDADE DE
SÃO PAULO
MOBILIDADE
E TRÂNSITO

Segunda-feira, 27.03.2023

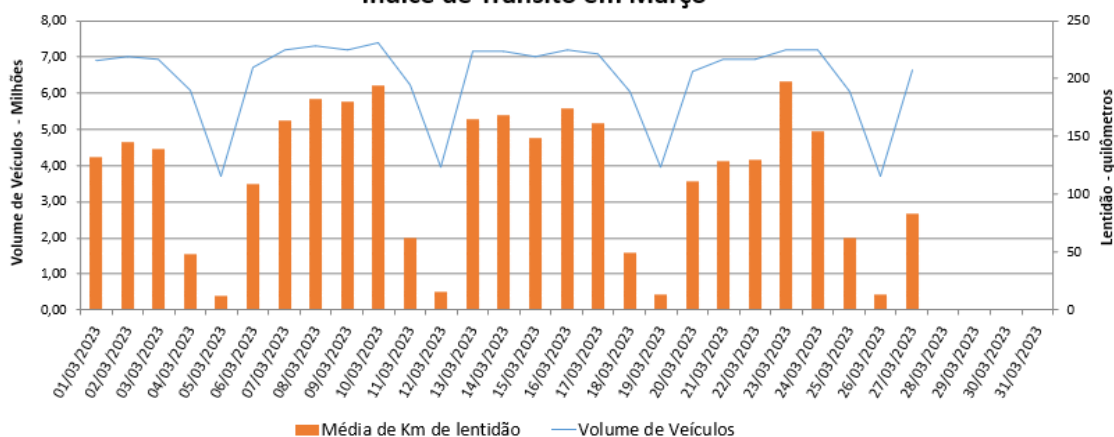
A Prefeitura de São Paulo, por meio das secretarias de Mobilidade e Trânsito (SMT) e Executiva de Transporte e Mobilidade Urbana (SETRAM), informa os índices de trânsito e transporte de segunda-feira, 27 de março.

A CET registrou média de lentidão no trânsito de 83 km. O volume de veículos circulantes na cidade foi de 6,65 milhões.

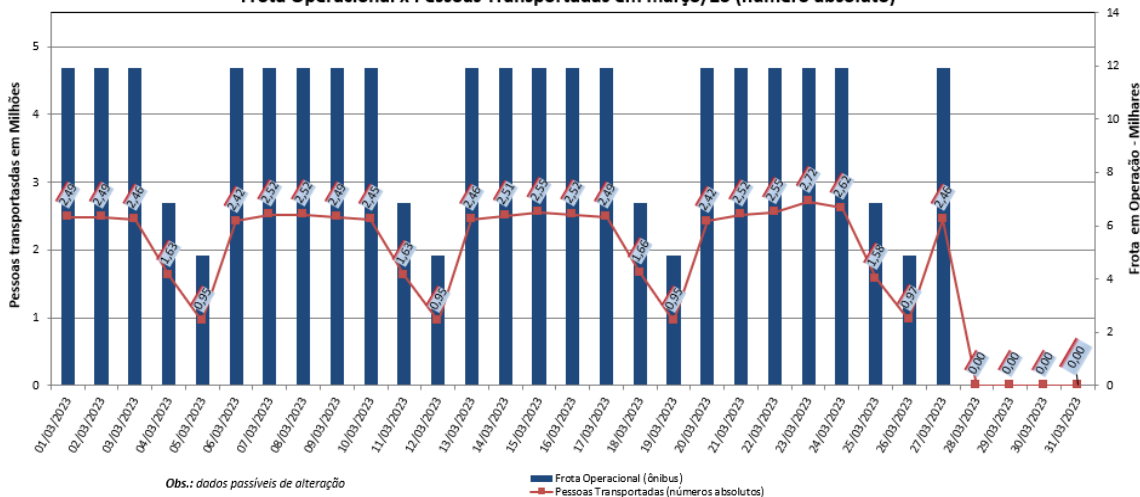
A SPTrans informa que 2,46 milhões de pessoas foram transportadas em 11.925 ônibus.

No momento, a frota do sistema de transportes está em 97,41% nos bairros mais afastados do centro e em 86,41% em toda a cidade para uma demanda de 75% de pessoas.

Índice de Trânsito em Março

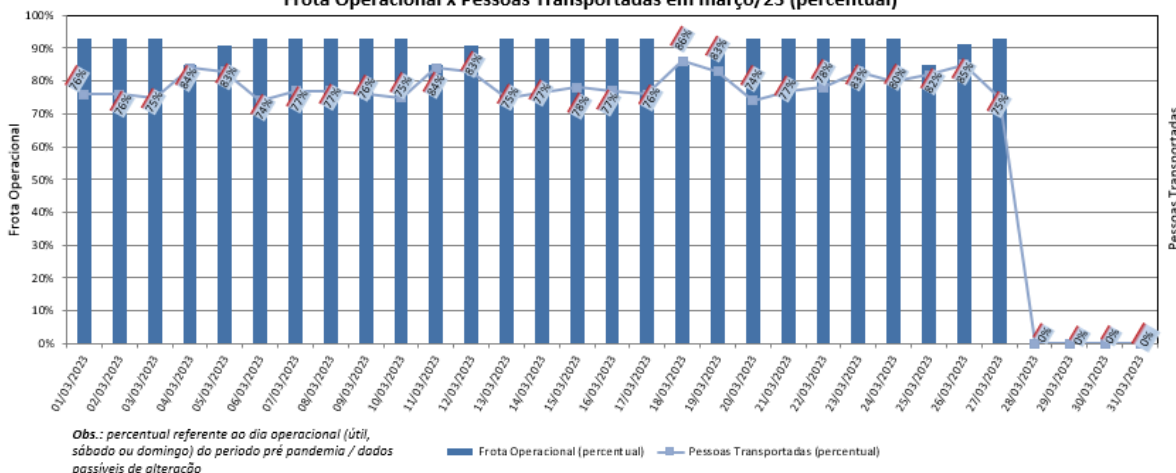


Frota Operacional x Pessoas Transportadas em março/23 (número absoluto)



Obs.: dados passíveis de alteração

Frota Operacional x Pessoas Transportadas em março/23 (percentual)



Obs.: percentual referente ao dia operacional (útil, sábado ou domingo) do período pré pandemia / dados passíveis de alteração