

EDIÇÃO

695

10/04/2023



BOLETIM DIÁRIO DE MOBILIDADE E TRANSPORTES COVID-19



CIDADE DE
SÃO PAULO
MOBILIDADE
E TRÂNSITO

Quinta-feira (06), Sexta-feira (07.04.23) + fim de semana

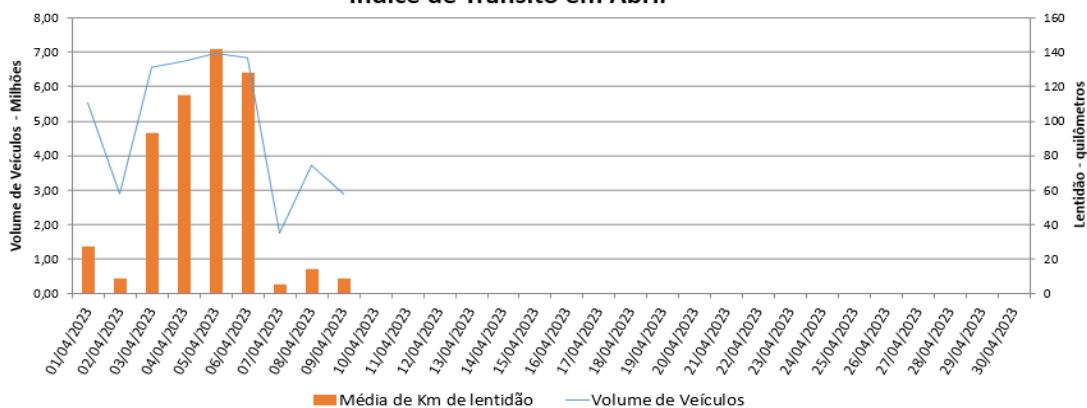
A Prefeitura de São Paulo, por meio das secretarias de Mobilidade e Trânsito (SMT) e Executiva de Transporte e Mobilidade Urbana (SETRAM), informa os índices de trânsito de quinta, sexta-feira, sábado e domingo, dias 06, 07, 08 e 09 de abril, e de transporte de quinta-feira 06 de abril.

A CET registrou média de lentidão no trânsito de 128 km na quinta-feira (06), 05 km na sexta-feira (07), 14 km no sábado (08) e 09 km no domingo (09). O volume de veículos circulantes na cidade foi de 6,85 milhões na quinta, 1,75 milhão na sexta, 3,7 milhões no sábado e 2,9 milhões no domingo.

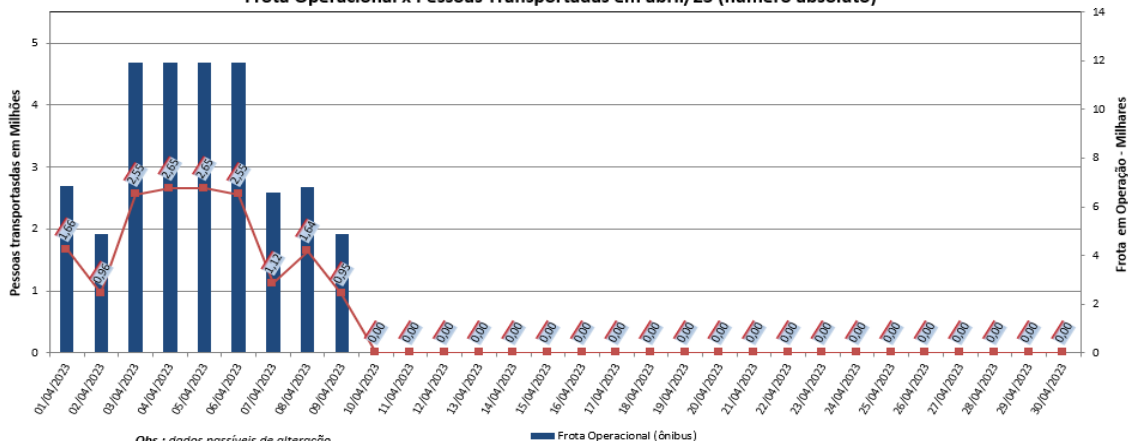
A SPTrans informa que 2,55 milhões de pessoas foram transportadas em 11.925 ônibus na quinta-feira, 06 de abril.

No momento, a frota do sistema de transportes está em 97,41% nos bairros mais afastados do centro e em 86,41% em toda a cidade para uma demanda de 78% de pessoas na quinta-feira e de 80% na sexta.

Índice de Trânsito em Abril

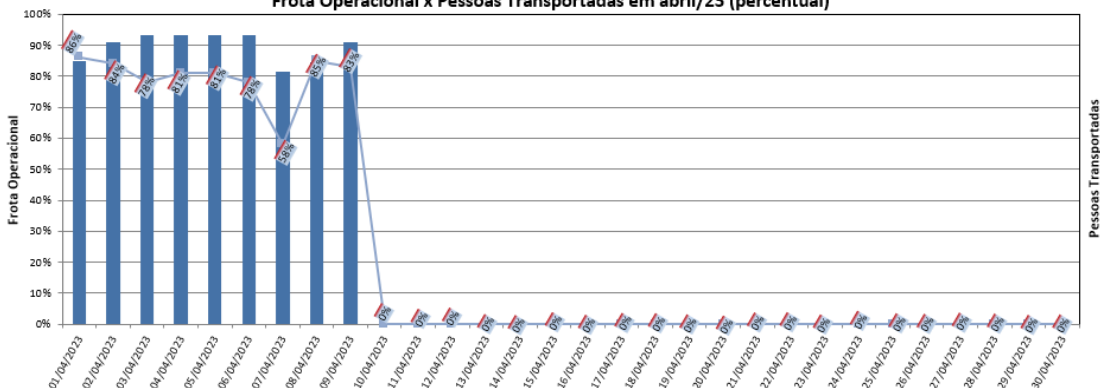


Frota Operacional x Pessoas Transportadas em abril/23 (número absoluto)



Obs.: dados parciais de operação

Frota Operacional x Pessoas Transportadas em abril/23 (percentual)



Obs.: percentual referente ao dia operacional (útil, sábado ou domingo) do período pré pandemia / dados passíveis de alteração