


EDIÇÃO

726

29/05/2023



BOLETIM DIÁRIO DE MOBILIDADE E TRANSPORTES COVID-19



CIDADE DE
SÃO PAULO
MOBILIDADE
E TRÂNSITO

Sexta-feira (26.05.2023) + fim de semana

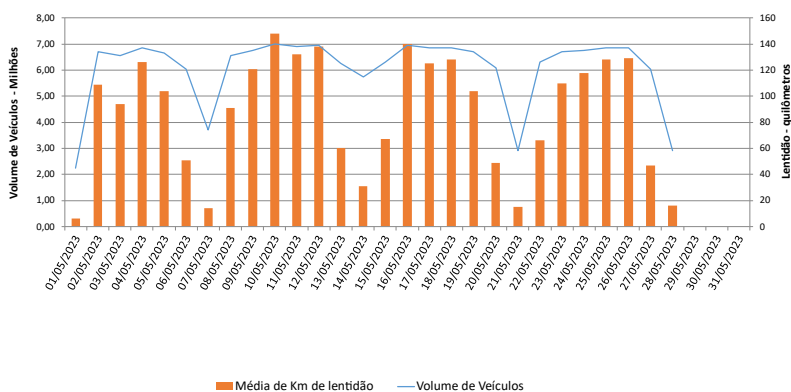
A Prefeitura de São Paulo, por meio das secretarias de Mobilidade e Trânsito (SMT) e Executiva de Transporte e Mobilidade Urbana (SETRAM), informa os índices de trânsito de sexta, sábado e domingo, dias 26, 27 e 28 de maio, e de transporte de sexta-feira, 26 de maio.

A CET registrou média de lentidão no trânsito de 129 km na sexta-feira (26), 47 km no sábado (27) e 16 km no domingo (28). O volume de veículos circulantes na cidade foi de 6,85 milhões na sexta, 6,05 milhões no sábado e 2,9 milhões no domingo.

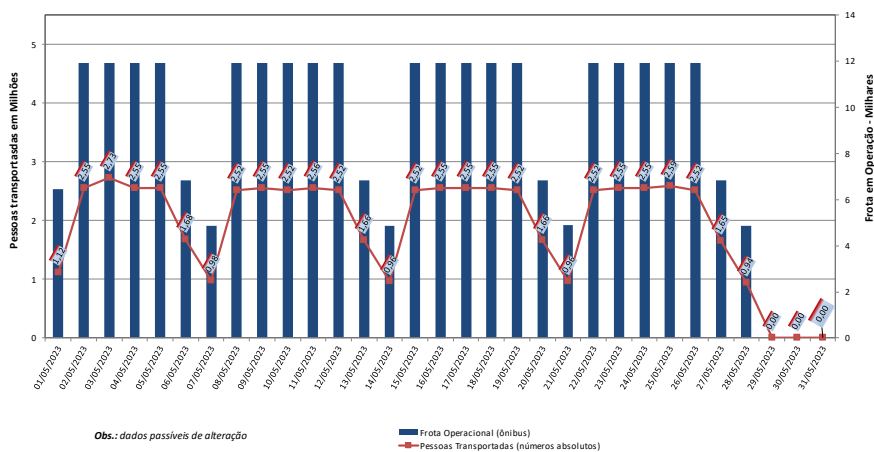
A SPTrans informa que 2,52 milhões de pessoas foram transportadas em 11.934 ônibus, na sexta-feira, 26 de maio.

No momento, a frota do sistema de transportes está em 97,41% nos bairros mais afastados do centro e em 86,41% em toda a cidade para uma demanda de 77% de pessoas.

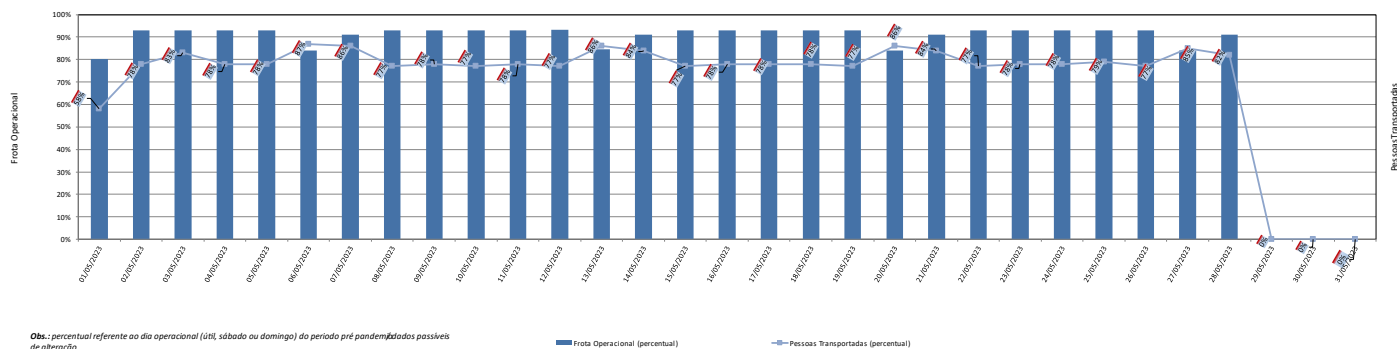
Índice de Trânsito em Maio



Frota Operacional x Pessoas Transportadas em maio/23 (número absoluto)



Frota Operacional x Pessoas Transportadas em maio/23 (percentual)



Obs.: percentual referente ao dia operacional (útil, sábado ou domingo) do período pré-pandemia. Dados passíveis de alteração.