

**EDIÇÃO**

**732**

**06/06/2023**



# **BOLETIM DIÁRIO DE MOBILIDADE E TRANSPORTES COVID-19**



**CIDADE DE  
SÃO PAULO**  
MOBILIDADE  
E TRÂNSITO

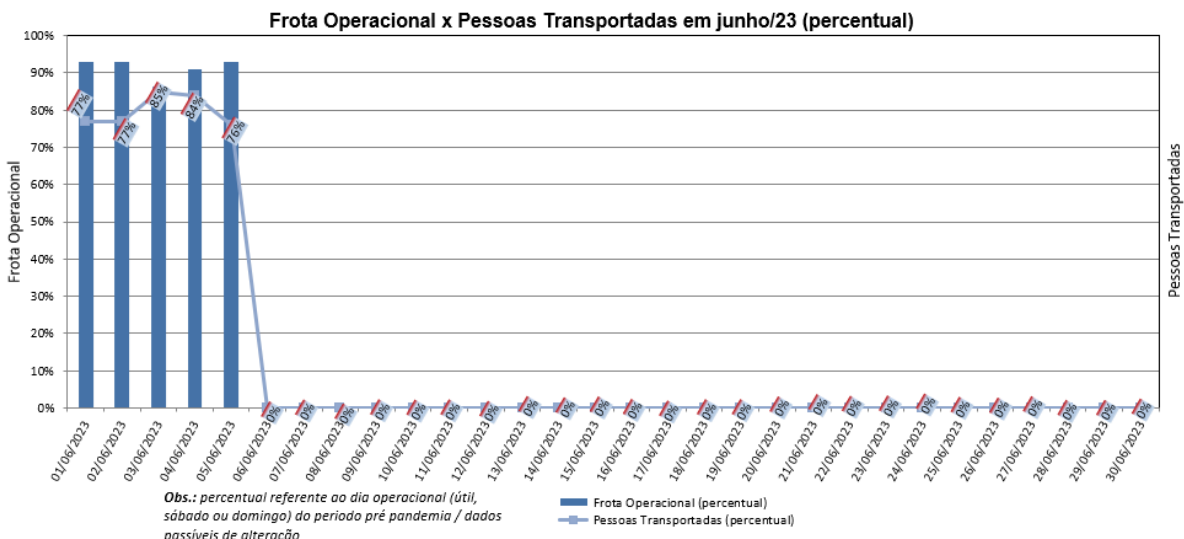
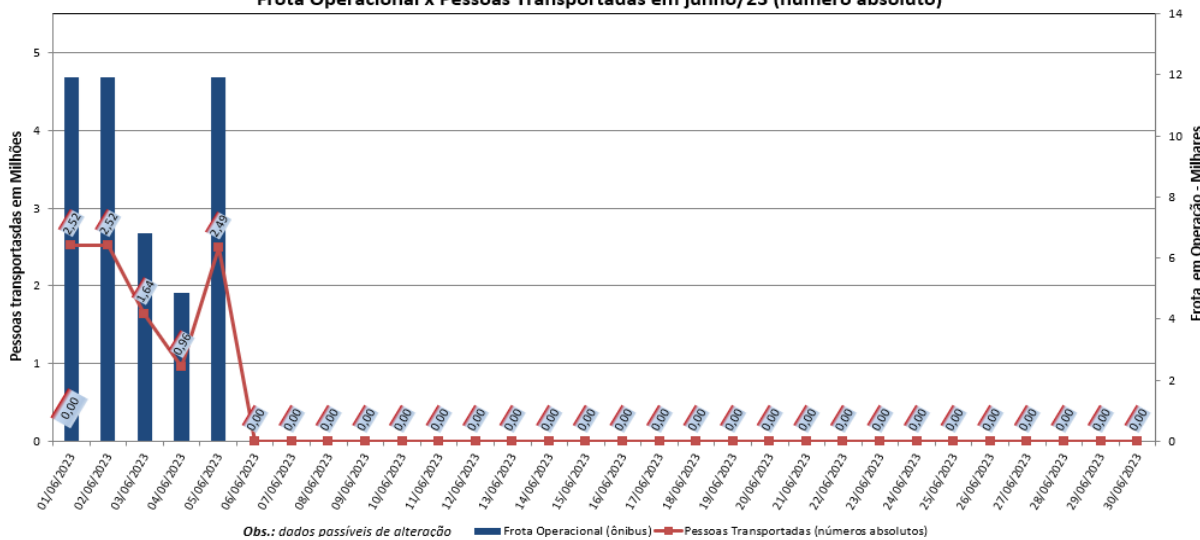
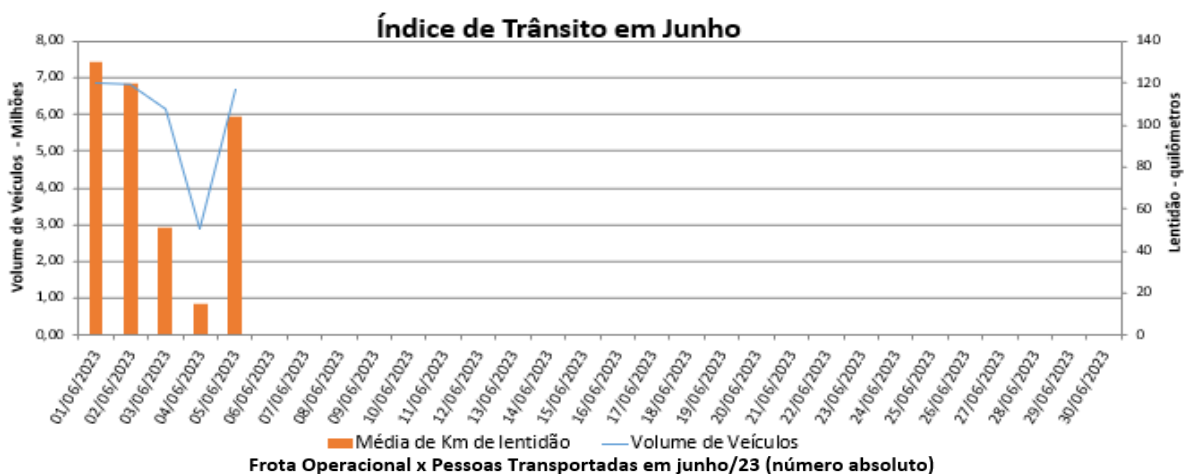
**Segunda-feira, 05.06.2023**

A Prefeitura de São Paulo, por meio das secretarias de Mobilidade e Trânsito (SMT) e Executiva de Transporte e Mobilidade Urbana (SETRAM), informa os índices de trânsito e transporte de segunda-feira, 05 de junho.

A CET registrou média de lentidão no trânsito de 104 km. O volume de veículos circulantes na cidade foi de 6,7 milhões.

A SPTrans informa que 2,49 milhões de pessoas foram transportadas em 11.934 ônibus.

**No momento, a frota do sistema de transportes está em 97,41% nos bairros mais afastados do centro e em 86,41% em toda a cidade para uma demanda de 76% de pessoas.**



Obs.: percentual referente ao dia operacional (útil, sábado ou domingo) do período pré pandemia / dados passíveis de alteração