

EDIÇÃO

736

14/06/2023

**BOLETIM DIÁRIO
DE MOBILIDADE E TRANSPORTES
COVID-19**



**CIDADE DE
SÃO PAULO**
MOBILIDADE
E TRÂNSITO

Terça-feira, 13.06.2023

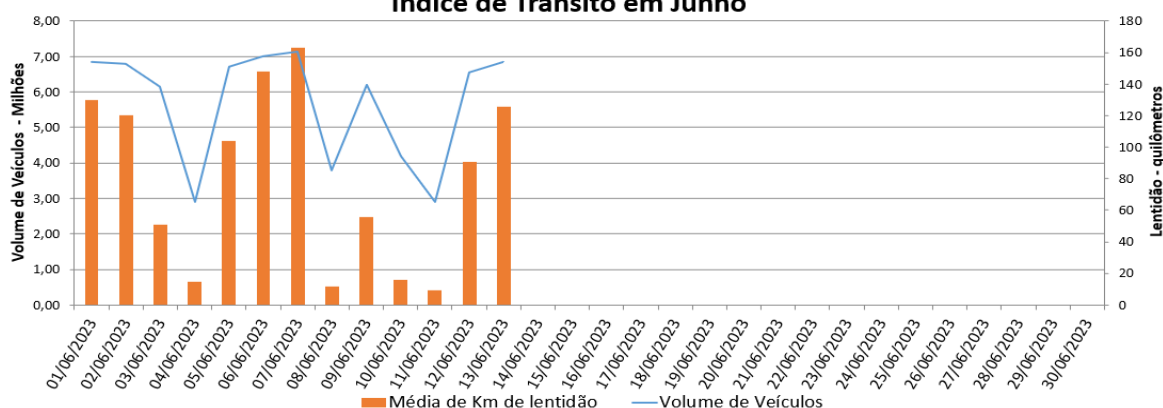
A Prefeitura de São Paulo, por meio das secretarias de Mobilidade e Trânsito (SMT) e Executiva de Transporte e Mobilidade Urbana (SETRAM), informa os índices de trânsito e transporte de terça-feira, 13 de junho.

A CET registrou média de lentidão no trânsito de 126 km. O volume de veículos circulantes na cidade foi de 6,85 milhões.

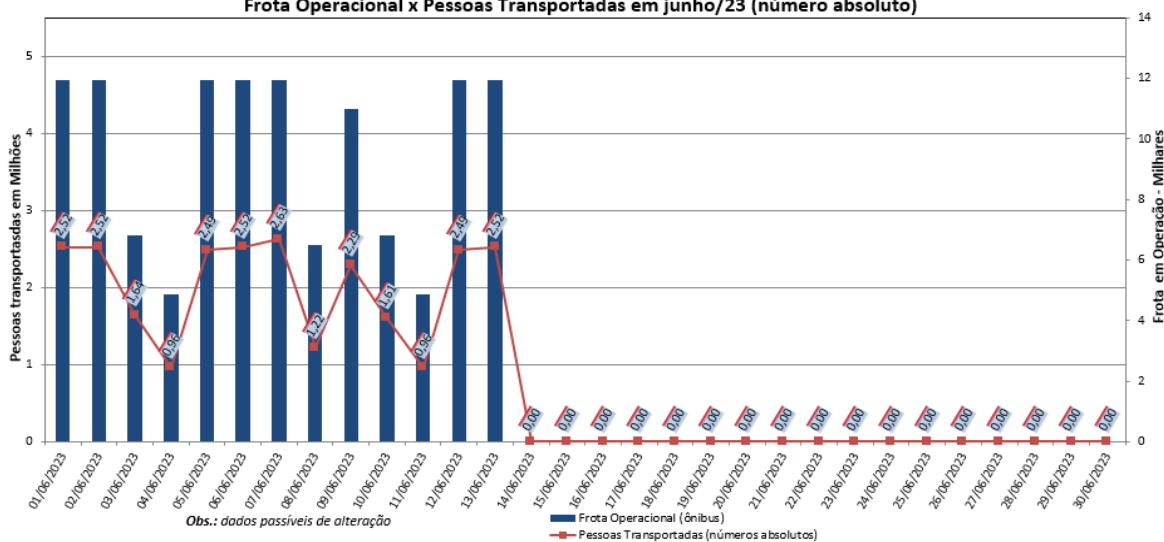
A SPTrans informa que 2,52 milhões de pessoas foram transportadas em 11.934 ônibus.

No momento, a frota do sistema de transportes está em 97,41% nos bairros mais afastados do centro e em 86,41% em toda a cidade para uma demanda de 77% de pessoas.

Índice de Trânsito em Junho

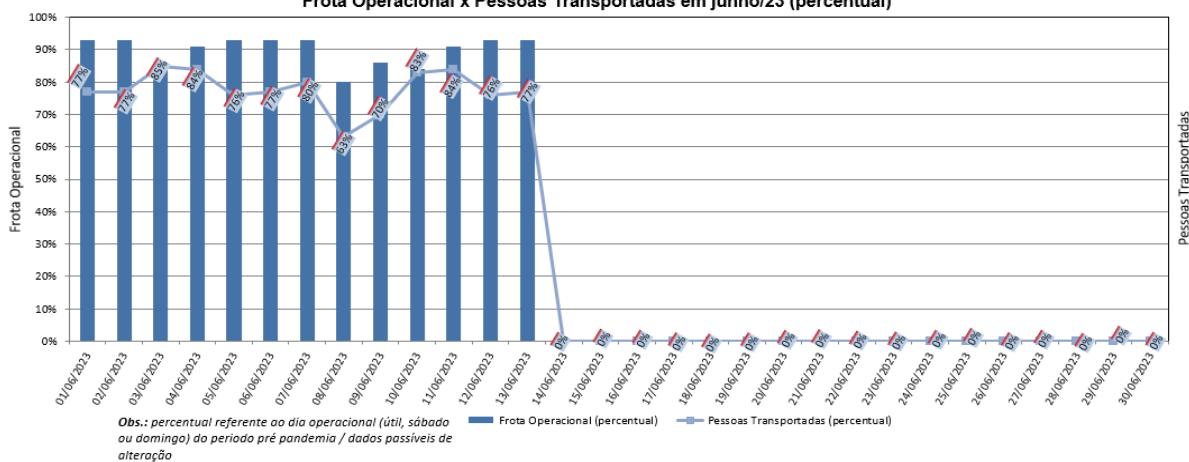


Frota Operacional x Pessoas Transportadas em junho/23 (número absoluto)



Obs.: dados passíveis de alteração

Frota Operacional x Pessoas Transportadas em junho/23 (percentual)



Obs.: percentual referente ao dia operacional (útil, sábado ou domingo) do período pré pandemia / dados passíveis de alteração