

EDIÇÃO

742

23/06/2023



BOLETIM DIÁRIO DE MOBILIDADE E TRANSPORTES COVID-19



CIDADE DE
SÃO PAULO
MOBILIDADE
E TRÂNSITO

Quarta-feira (21) e quinta-feira, 22.06.2023

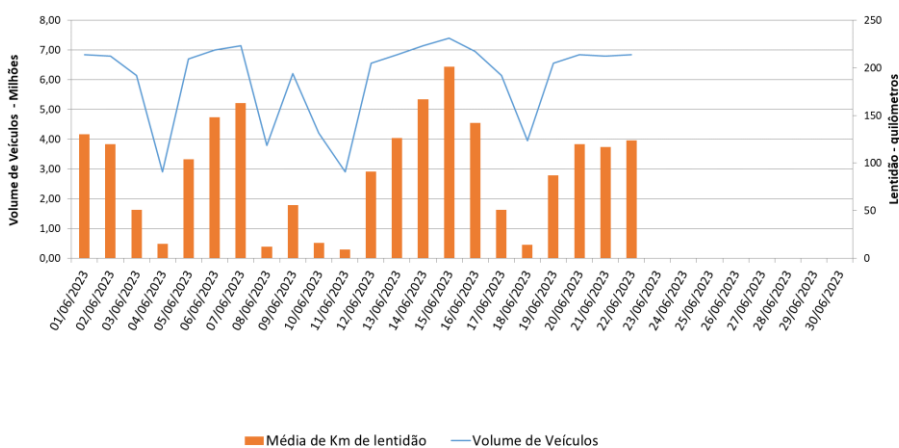
A Prefeitura de São Paulo, por meio das secretarias de Mobilidade e Trânsito (SMT) e Executiva de Transporte e Mobilidade Urbana (SETRAM), informa os índices de trânsito e transporte de quarta-feira e quinta-feira, 21 e 22 de junho.

A CET registrou média de lentidão no trânsito de 120 km na quarta-feira (21) e 117 km na quinta-feira (22). O volume de veículos circulantes na cidade foi de 6,85 milhões na quarta e 6,8 milhões da quinta.

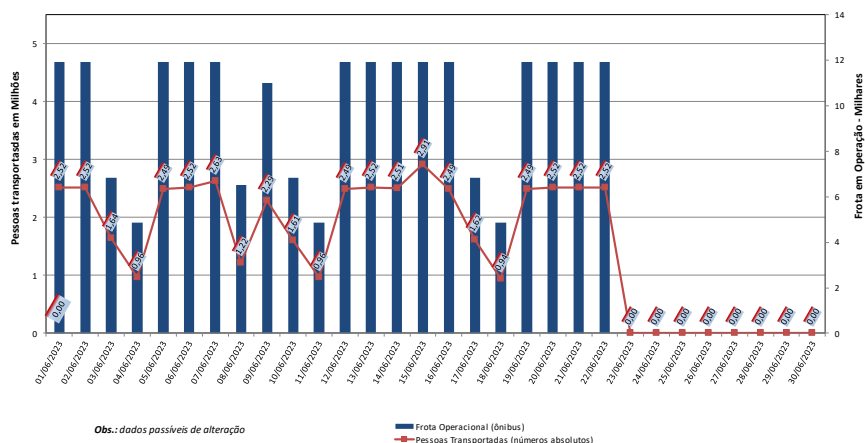
A SPTrans informa que 2,52 milhões de pessoas foram transportadas em 11.934 ônibus, na quarta (21) e na quinta-feira, 22 de junho.

No momento, a frota do sistema de transportes está em 97,41% nos bairros mais afastados do centro e em 86,41% em toda a cidade para uma demanda de 77% de pessoas.

Índice de Trânsito em Junho

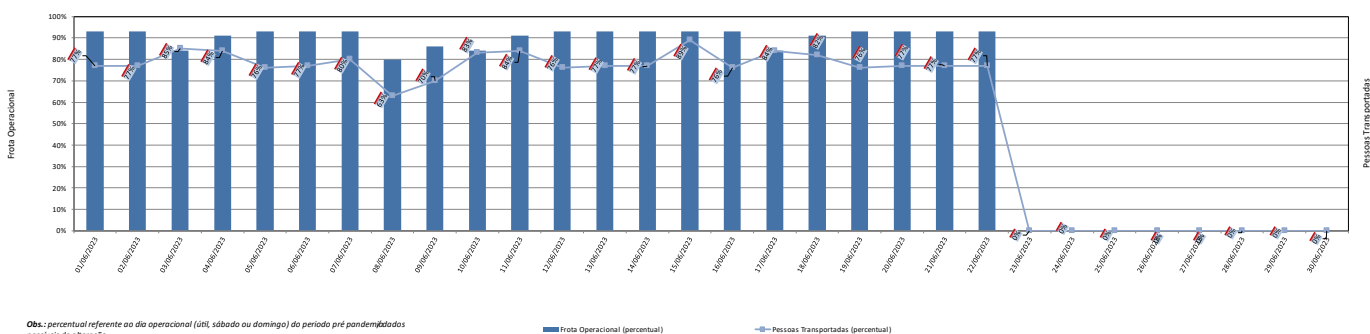


Frota Operacional x Pessoas Transportadas em junho/23 (número absoluto)



Obs.: dados passíveis de alteração

Frota Operacional x Pessoas Transportadas em junho/23 (percentual)



Obs.: percentual referente ao dia operacional (útil, sábado ou domingo) do período pré-pandemial, dados passíveis de alteração

Frota Operacional (percentual) Pessoas Transportadas (percentual)