

EDIÇÃO

749

05/07/2023



**BOLETIM DIÁRIO
DE MOBILIDADE E TRANSPORTES
COVID-19**



**CIDADE DE
SÃO PAULO**
MOBILIDADE
E TRÂNSITO

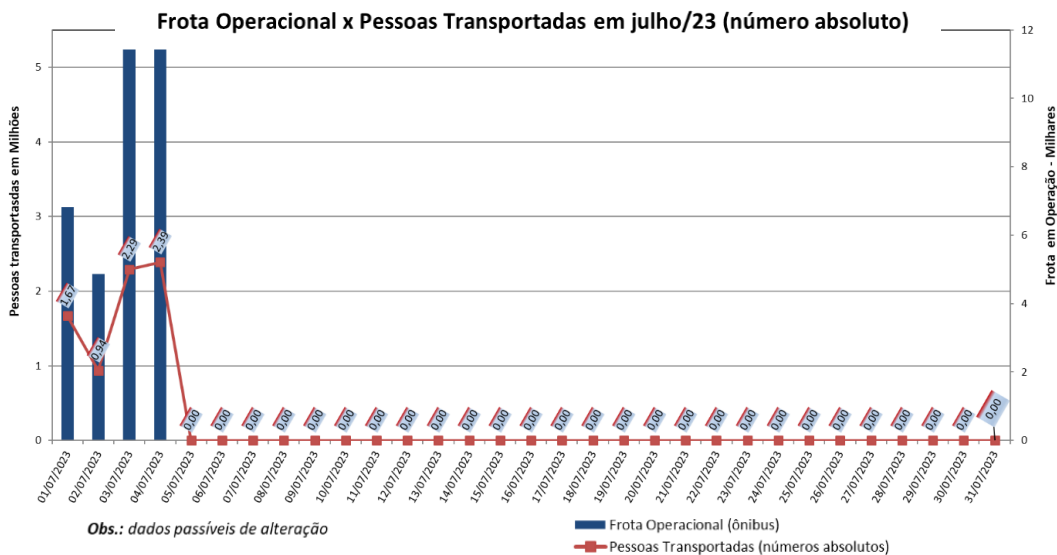
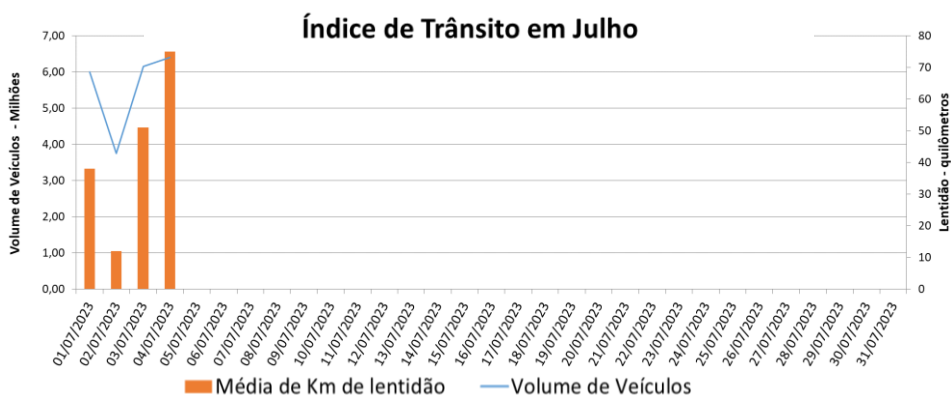
Segunda (03) e terça-feira, 04.07.2023

A Prefeitura de São Paulo, por meio das secretarias de Mobilidade e Trânsito (SMT) e Executiva de Transporte e Mobilidade Urbana (SETRAM), informa os índices de trânsito e transporte de segunda (03) e terça-feira, 04 de julho.

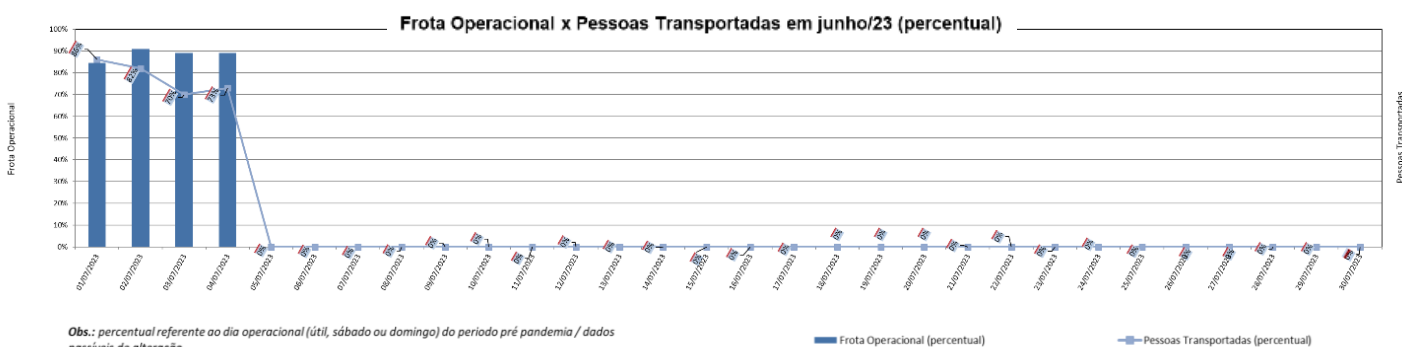
A CET registrou média de lentidão no trânsito de 51 km na segunda-feira (03) e 75 km na terça-feira (04). O volume de veículos circulantes na cidade foi de 6,15 milhões na segunda e 6,4 milhões na terça-feira.

A SPTrans informa que 2,29 milhões de pessoas foram transportadas na segunda, 03 de julho, e 2,39 milhões de pessoas foram transportadas na terça-feira 04 de julho, em 11.425 ônibus.

No momento, a frota do sistema de transportes está em 97,41% nos bairros mais afastados do centro e em 86,41% em toda a cidade para uma demanda de 70% de pessoas na segunda e 73% na terça-feira.



Obs.: dados passíveis de alteração



Obs.: percentual referente ao dia operacional (útil, sábado ou domingo) do período pré pandemia / dados passíveis de alteração