

EDIÇÃO

763

25/07/2023

BOLETIM DIÁRIO
DE MOBILIDADE E TRANSPORTES
COVID-19



CIDADE DE
SÃO PAULO
MOBILIDADE
E TRÂNSITO

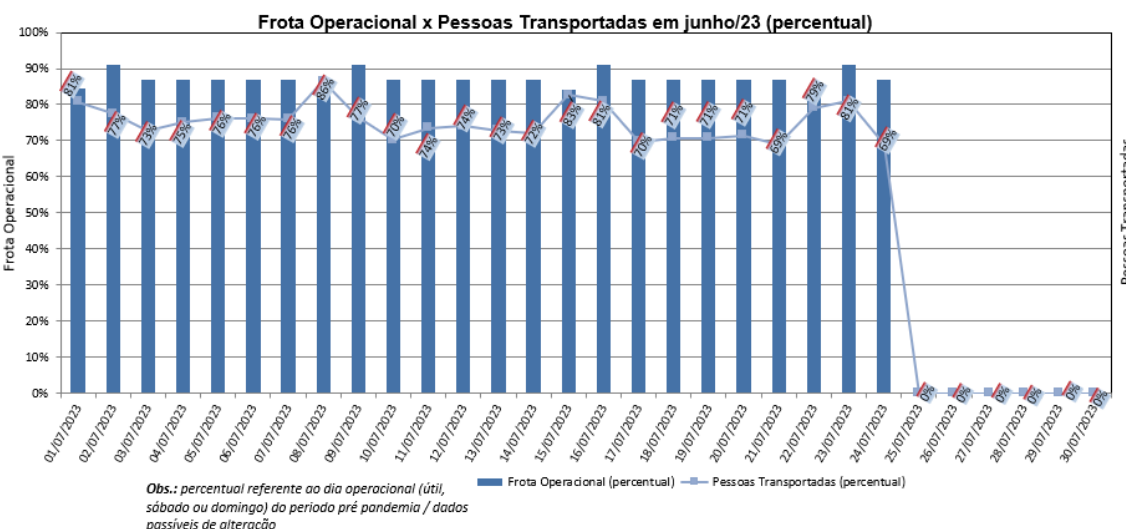
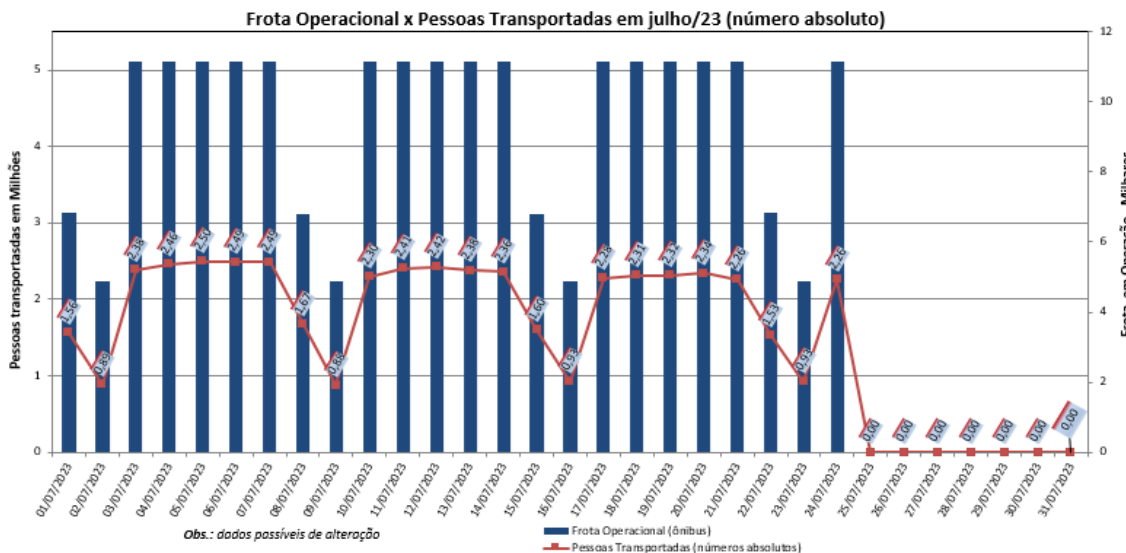
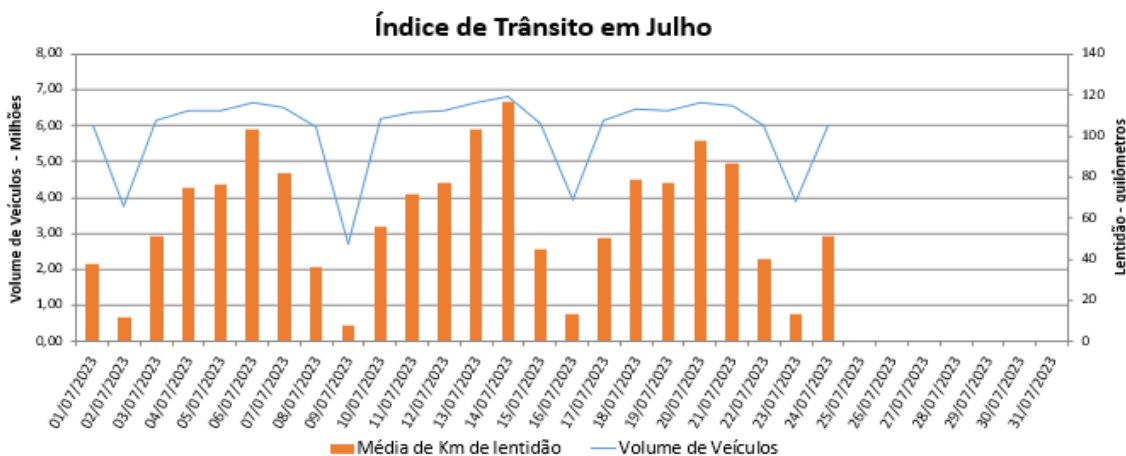
Segunda-feira, 24.07.2023

A Prefeitura de São Paulo, por meio das secretarias de Mobilidade e Trânsito (SMT) e Executiva de Transporte e Mobilidade Urbana (SETRAM), informa os índices de trânsito e transporte de segunda-feira, 24 de julho.

A CET registrou média de lentidão no trânsito de 51 km. O volume de veículos circulantes na cidade foi de 6,0 milhões.

A SPTrans informa que 2,26 milhões de pessoas foram transportadas em 11.130 ônibus.

No momento, a frota do sistema de transportes está em 97,41% nos bairros mais afastados do centro e em 86,41% em toda a cidade para uma demanda de 69% de pessoas.



Obs.: percentual referente ao dia operacional (útil, sábado ou domingo) do período pré pandemia / dados passíveis de alteração

