

EDIÇÃO

791

04/09/2023



BOLETIM DIÁRIO DE MOBILIDADE E TRANSPORTES COVID-19



CIDADE DE
SÃO PAULO
MOBILIDADE
E TRÂNSITO

Sexta-feira (1º.09.2023) + fim de semana

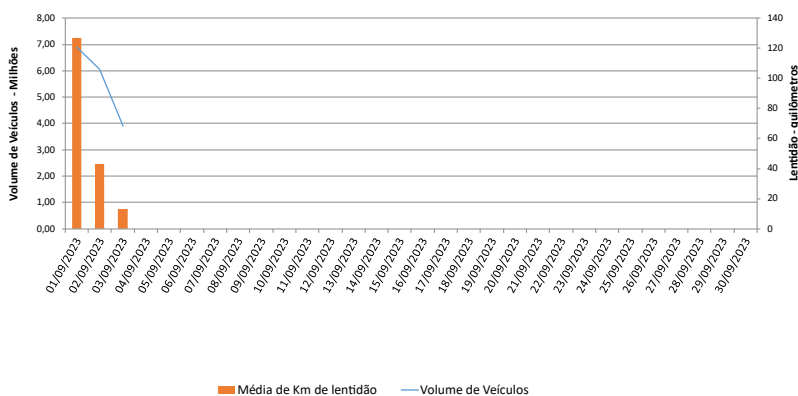
A Prefeitura de São Paulo, por meio das secretarias de Mobilidade e Trânsito (SMT) e Executiva de Transporte e Mobilidade Urbana (SETRAM), informa os índices de trânsito de sexta, sábado e domingo, dias 1º, 02 e 03 de setembro, e de transporte de sexta-feira, 1º de setembro.

A CET registrou média de lentidão no trânsito de 127 km na sexta-feira (1º), 43 km no sábado (02) e 13 km no domingo (03). O volume de veículos circulantes na cidade foi de 6,9 milhões na sexta, 6,05 milhões no sábado e 3,9 milhões no domingo.

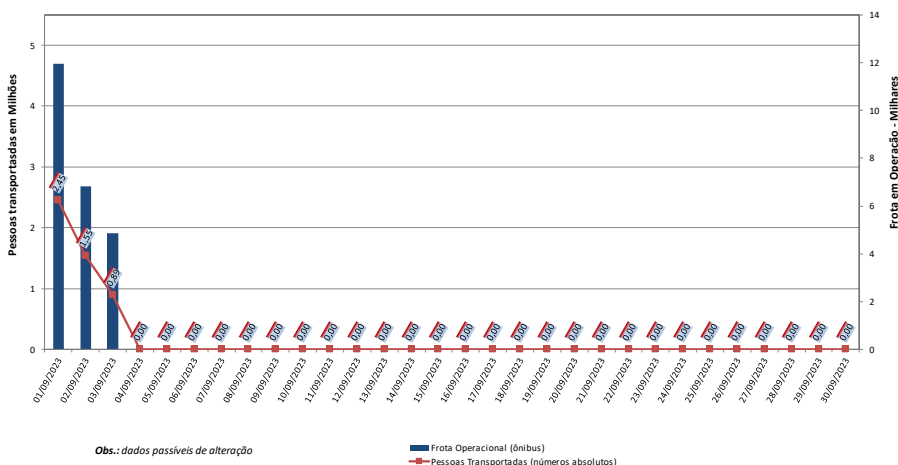
A SPTrans informa que 2,45 milhões de pessoas foram transportadas em 11.934 ônibus, na sexta-feira, 1º de setembro.

No momento, a frota do sistema de transportes está em 97,41% nos bairros mais afastados do centro e em 93,13% em toda a cidade para uma demanda de 75% de pessoas.

Índice de Trânsito em Setembro

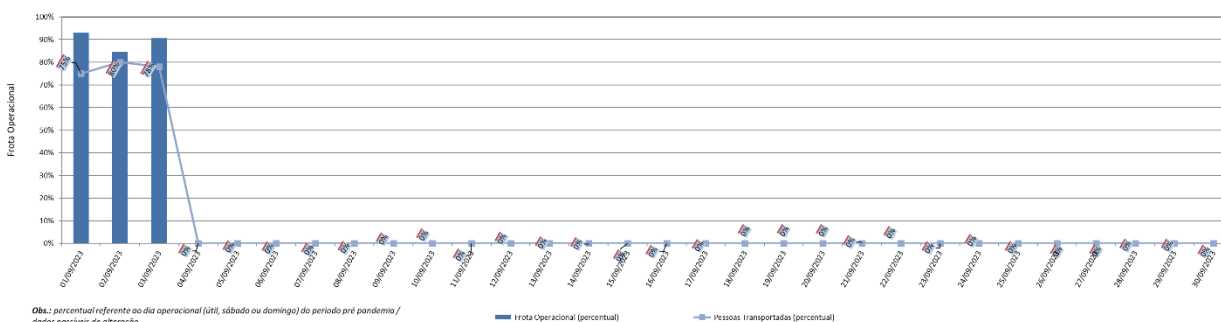


Frota Operacional x Pessoas Transportadas em setembro/23 (número absoluto)



Obs.: dados passíveis de alteração

Frota Operacional x Pessoas Transportadas em setembro/23 (percentual)



Obs.: percentual referente ao dia operacional (útil, sábado ou domingo) do período pré-pandemia / dados passíveis de alteração