

EDIÇÃO

808

05/10/2023



BOLETIM DIÁRIO DE MOBILIDADE E TRANSPORTES COVID-19



**CIDADE DE
SÃO PAULO**
MOBILIDADE
E TRÂNSITO

Quarta-feira, 04.10.2023

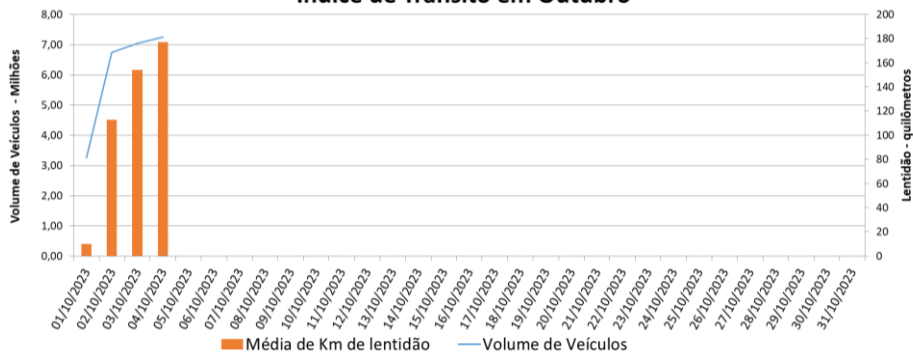
A Prefeitura de São Paulo, por meio das secretarias de Mobilidade e Trânsito (SMT) e Executiva de Transporte e Mobilidade Urbana (SETRAM), informa os índices de trânsito e transporte de quarta-feira, 04 de outubro.

A CET registrou média de lentidão no trânsito de 177 km. O volume de veículos circulantes na cidade foi de 6,9 milhões.

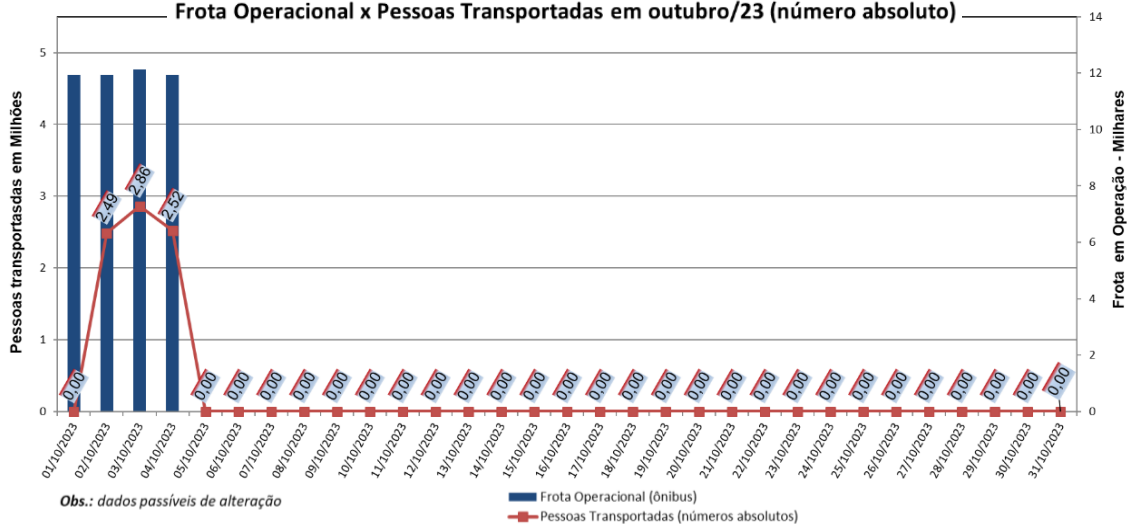
A SPTrans informa que 2,52 milhões de pessoas foram transportadas em 11.934 ônibus.

No momento, a frota do sistema de transportes está em 97,41% nos bairros mais afastados do centro e em 93,13% em toda a cidade para uma demanda de 77% de pessoas.

Índice de Trânsito em Outubro

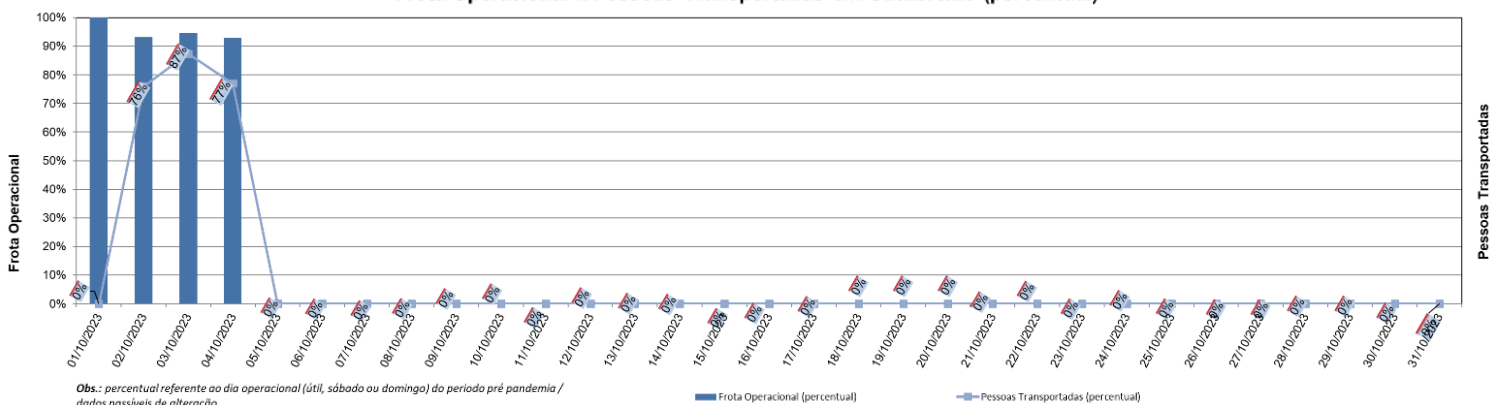


Frota Operacional x Pessoas Transportadas em outubro/23 (número absoluto)



Obs.: dados passíveis de alteração

Frota Operacional x Pessoas Transportadas em Outubro/23 (percentual)



Obs.: percentual referente ao dia operacional (útil, sábado ou domingo) do período pré pandemia / dados passíveis de alteração