

EDIÇÃO

810

09/10/2023



# BOLETIM DIÁRIO DE MOBILIDADE E TRANSPORTES COVID-19



CIDADE DE  
**SÃO PAULO**  
MOBILIDADE  
E TRÂNSITO

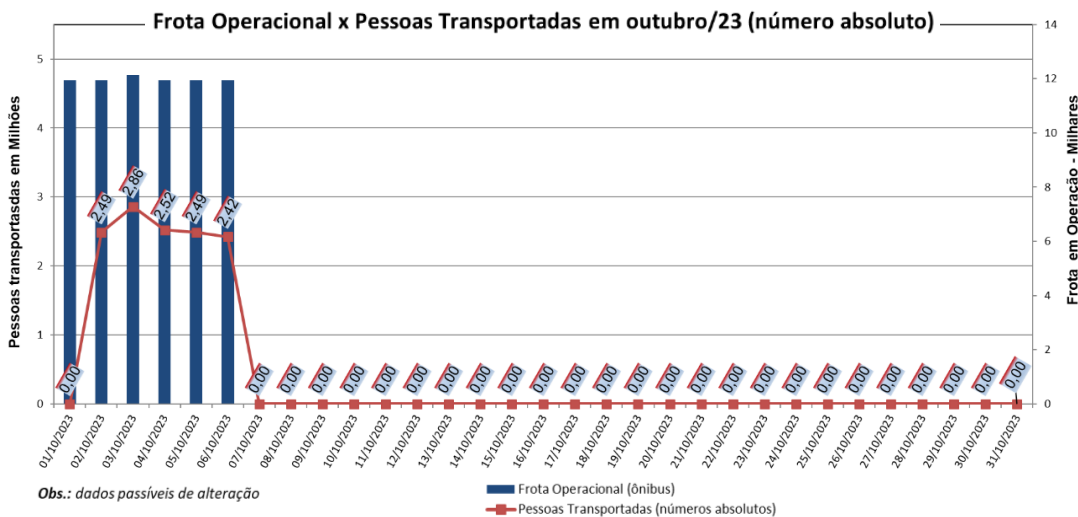
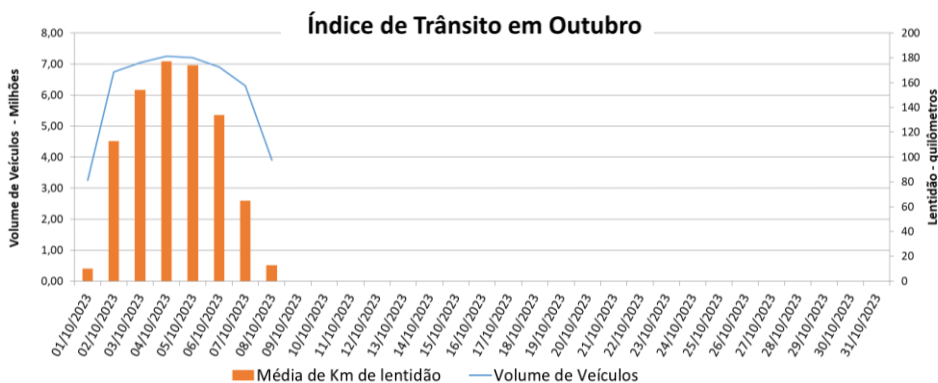
**Sexta-feira (06.10.2023) + fim de semana**

A Prefeitura de São Paulo, por meio das secretarias de Mobilidade e Trânsito (SMT) e Executiva de Transporte e Mobilidade Urbana (SETRAM), informa os índices de trânsito de sexta, sábado e domingo, dias 06, 07 e 08 de outubro, e de transporte de sexta-feira, 06 de setembro.

A CET registrou média de lentidão no trânsito de 134 km na sexta-feira (06), 65 km no sábado (07) e 13 km no domingo (08). O volume de veículos circulantes na cidade foi de 6,9 milhões na sexta, 6,3 milhões no sábado e 3,9 milhões no domingo.

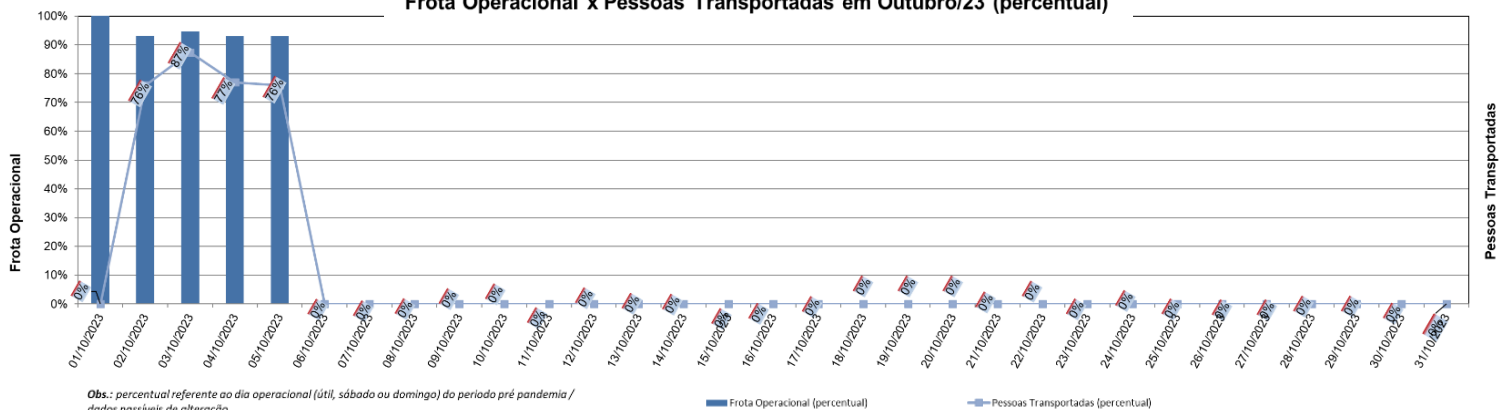
A SPTrans informa que 2,42 milhões de pessoas foram transportadas em 11.934 ônibus, na sexta-feira, 06 de outubro.

**No momento, a frota do sistema de transportes está em 97,41% nos bairros mais afastados do centro e em 93,13% em toda a cidade para uma demanda de 76% de pessoas.**



Obs.: dados passíveis de alteração

**Frota Operacional x Pessoas Transportadas em Outubro/23 (percentual)**



Obs.: percentual referente ao dia operacional (útil, sábado ou domingo) do período pré pandemia / dados passíveis de alteração