

EDIÇÃO

813

17/10/2023



BOLETIM DIÁRIO DE MOBILIDADE E TRANSPORTES COVID-19



CIDADE DE
SÃO PAULO
MOBILIDADE
E TRÂNSITO

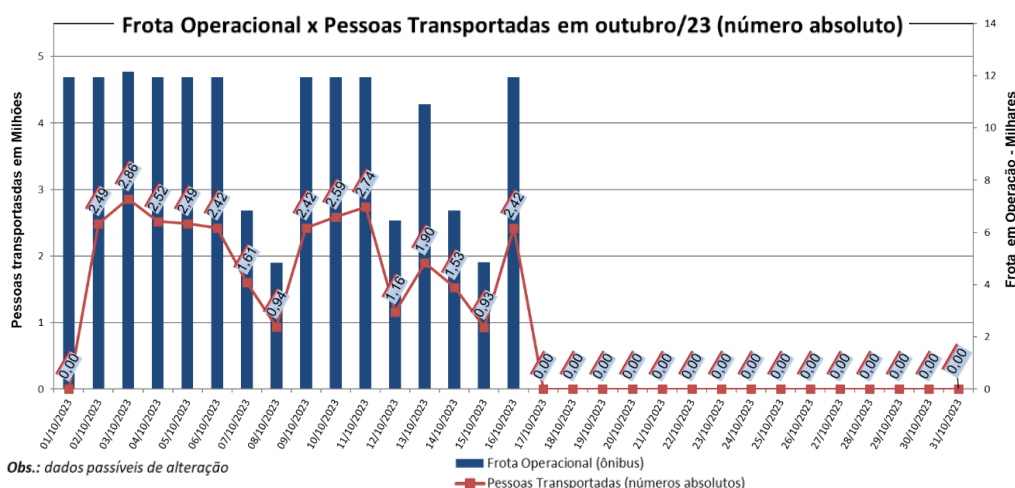
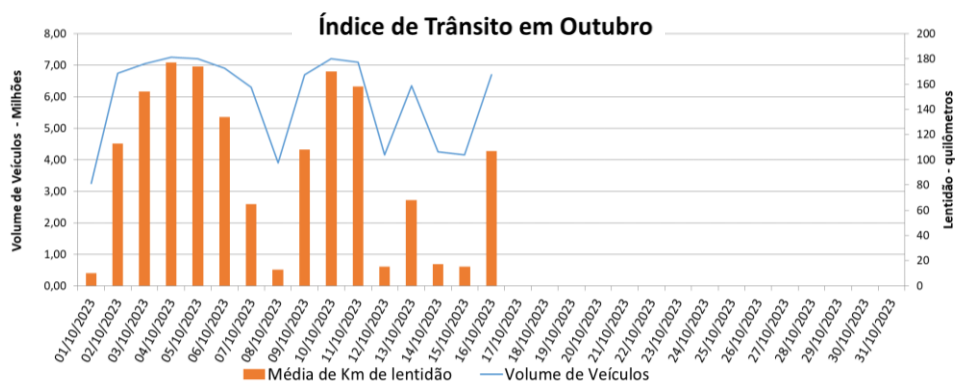
Quarta-feira (11) a segunda-feira (16)

A Prefeitura de São Paulo, por meio das secretarias de Mobilidade e Trânsito (SMT) e Executiva de Transporte e Mobilidade Urbana (SETRAM), informa os índices de trânsito de quarta (11) a segunda-feira (16), e de transporte de quarta (11) e segunda-feira (16) de setembro.

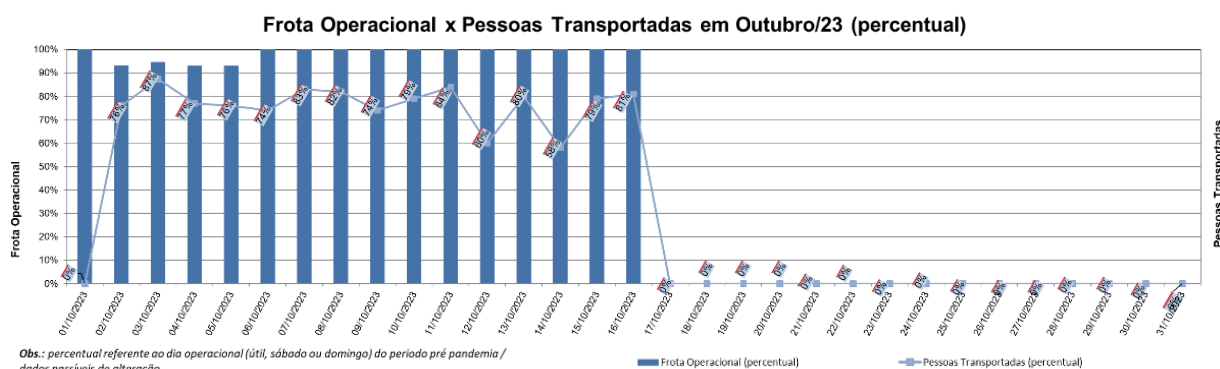
A CET registrou média de lentidão no trânsito de 158 km na quarta-feira (11), 15 km na quinta-feira (12), 68 km na sexta-feira (13), 17 km no sábado (14), 15 km no domingo (15) e 107 km na segunda-feira (16). O volume de veículos circulantes na cidade foi de 7,1 milhões na quarta, 4,15 milhões na quinta, 6,35 milhões na sexta, 4,25 milhões no sábado, 4,15 milhões no domingo e 6,7 milhões na segunda-feira.

A SPTrans informa que 2,74 milhões de pessoas foram transportadas em 11.934 na quarta-feira (11) e 2,42 milhões de pessoas foram transportadas em 11.934 ônibus da segunda-feira (16).

No momento, a frota do sistema de transportes está em 97,41% nos bairros mais afastados do centro e em 93,13% em toda a cidade para uma demanda de 84% de pessoas na quarta-feira e de 81% de pessoas na segunda-feira.



Obs.: dados passíveis de alteração



Obs.: percentual referente ao dia operacional (útil, sábado ou domingo) do período pré pandemia / dados passíveis de alteração