

EDIÇÃO

814

19/10/2023

BOLETIM DIÁRIO
DE MOBILIDADE E TRANSPORTES
COVID-19



CIDADE DE
SÃO PAULO
MOBILIDADE
E TRÂNSITO

Terça-feira (17) e quarta-feira (18)

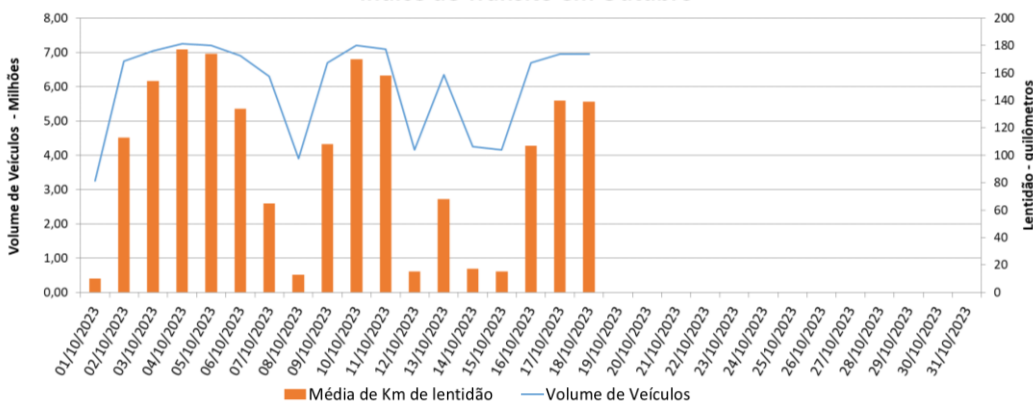
A Prefeitura de São Paulo, por meio das secretarias de Mobilidade e Trânsito (SMT) e Executiva de Transporte e Mobilidade Urbana (SETRAM), informa os índices de trânsito e transporte de terça-feira (17) e quarta-feira (18) de outubro.

A CET registrou média de lentidão no trânsito de 140 km na terça-feira (17) e 139 km na quarta-feira (18). O volume de veículos circulantes na cidade foi de 6,95 milhões na terça-feira e na quarta-feira.

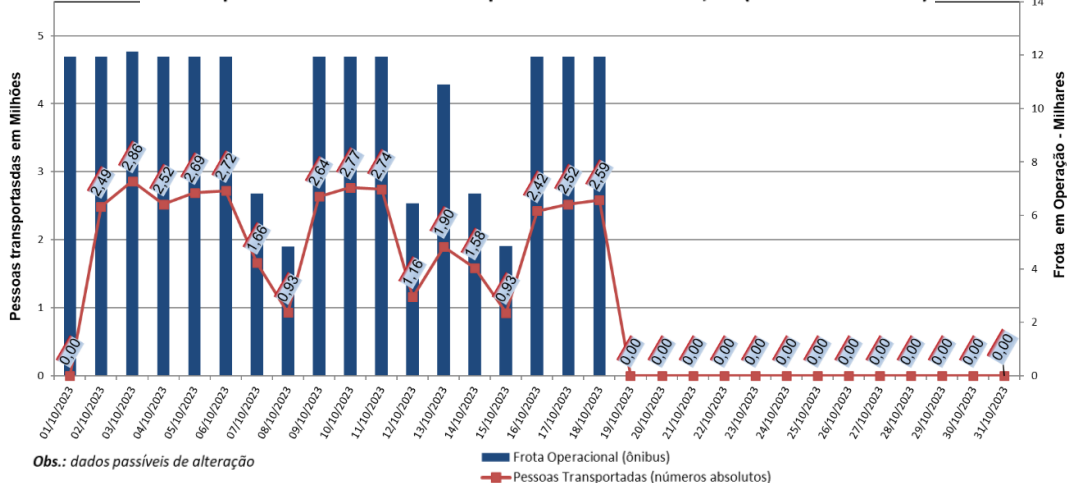
A SPTrans informa que 2,52 milhões de pessoas foram transportadas na terça-feira e 2,59 foram transportadas na quarta-feira, em 11.934 ônibus.

No momento, a frota do sistema de transportes está em 97,41% nos bairros mais afastados do centro e em 93,13% em toda a cidade para uma demanda de 81% de pessoas na terça-feira e 79% na quarta-feira.

Índice de Trânsito em Outubro

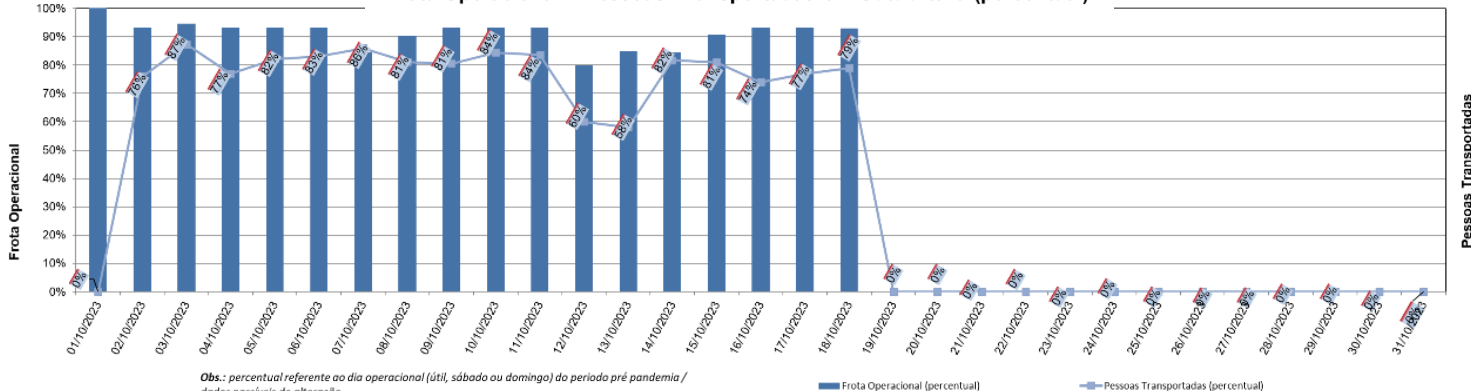


Frota Operacional x Pessoas Transportadas em outubro/23 (número absoluto)



Obs.: dados passíveis de alteração

Frota Operacional x Pessoas Transportadas em Outubro/23 (percentual)



Obs.: percentual referente a dia operacional (útil, sábado ou domingo) do período pré pandemia / dados passíveis de alteração