

**EDIÇÃO**

**819**

**31/10/2023**



**BOLETIM DIÁRIO  
DE MOBILIDADE E TRANSPORTES  
COVID-19**



**CIDADE DE  
SÃO PAULO**  
MOBILIDADE  
E TRÂNSITO

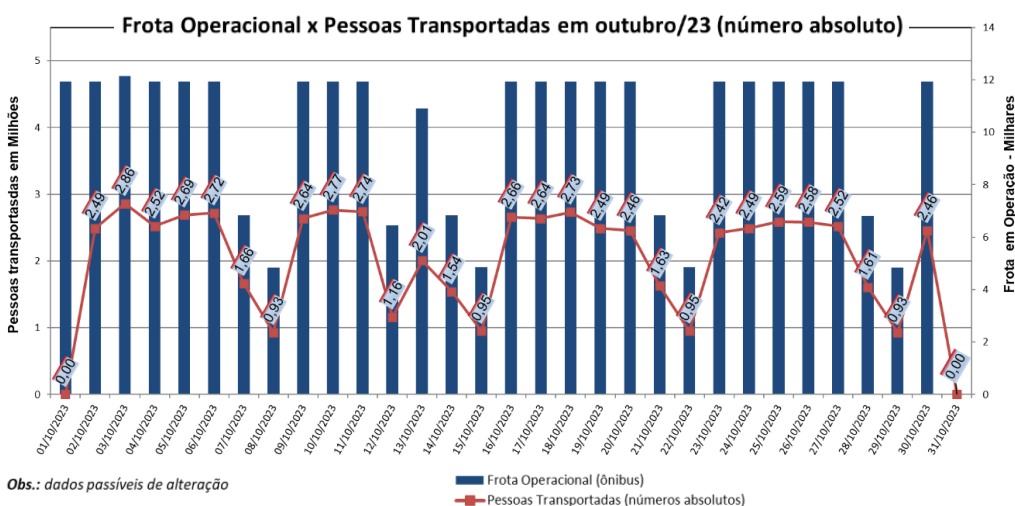
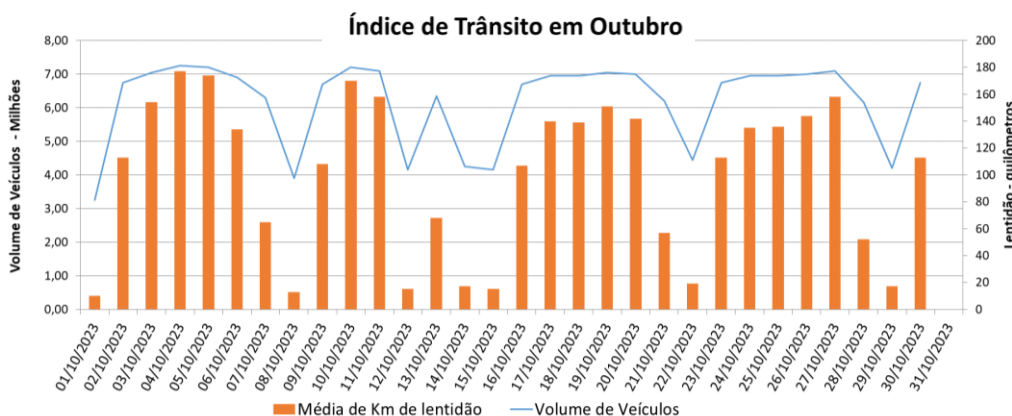
**Sábado (28), Domingo (29) e Segunda-feira (30)**

A Prefeitura de São Paulo, por meio das secretarias de Mobilidade e Trânsito (SMT) e Executiva de Transporte e Mobilidade Urbana (SETRAM), informa os índices de trânsito e transporte de sábado (28), domingo (29) e segunda-feira (30) de outubro.

A CET registrou média de lentidão no trânsito no sábado (28) de 52 km e volume de veículos circulantes na cidade foi de 6,15 milhões. No domingo (29), a média de lentidão foi de 17 km e o volume de veículos atingiu 4,2 milhões. Na segunda-feira (30) a média de lentidão foi de 113 km e o volume de veículos de 6,75 milhões.

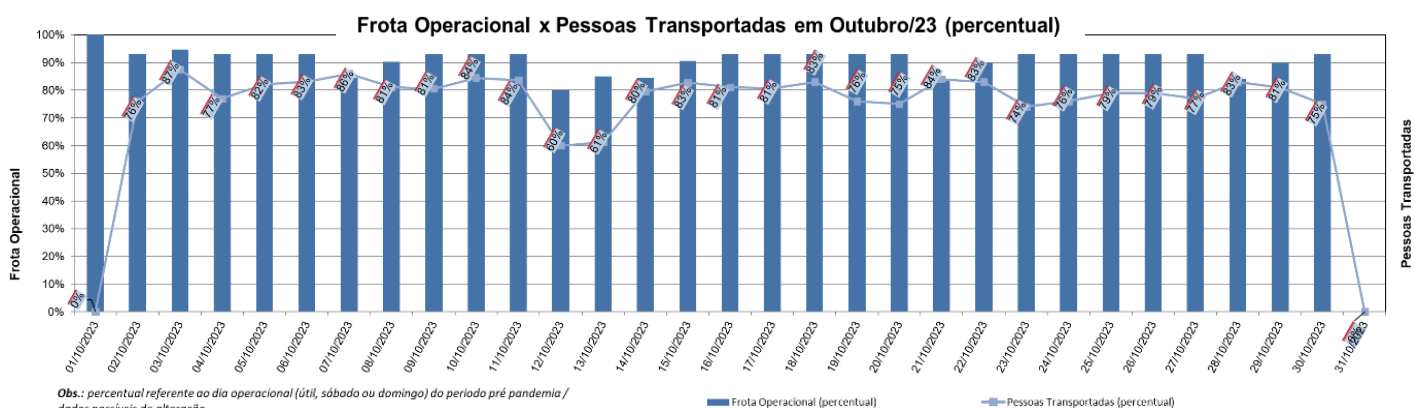
A SPTrans informa que 2,45 milhões de pessoas foram transportadas em 11.934 ônibus, na segunda-feira, 30 de outubro.

**No momento, a frota do sistema de transportes está em 97,41% nos bairros mais afastados do centro e em 93,13% em toda a cidade para uma demanda de 74% de pessoas.**



Obs.: dados passíveis de alteração

■ Frota Operacional (ônibus)  
 ■ Pessoas Transportadas (números absolutos)



Obs.: percentual referente ao dia operacional (útil, sábado ou domingo) do período pré pandemia / dados passíveis de alteração

■ Frota Operacional (percentual)  
 ■ Pessoas Transportadas (percentual)