

EDIÇÃO

826

13/11/2023



BOLETIM DIÁRIO DE MOBILIDADE E TRANSPORTES COVID-19



**CIDADE DE
SÃO PAULO**
MOBILIDADE
E TRÂNSITO

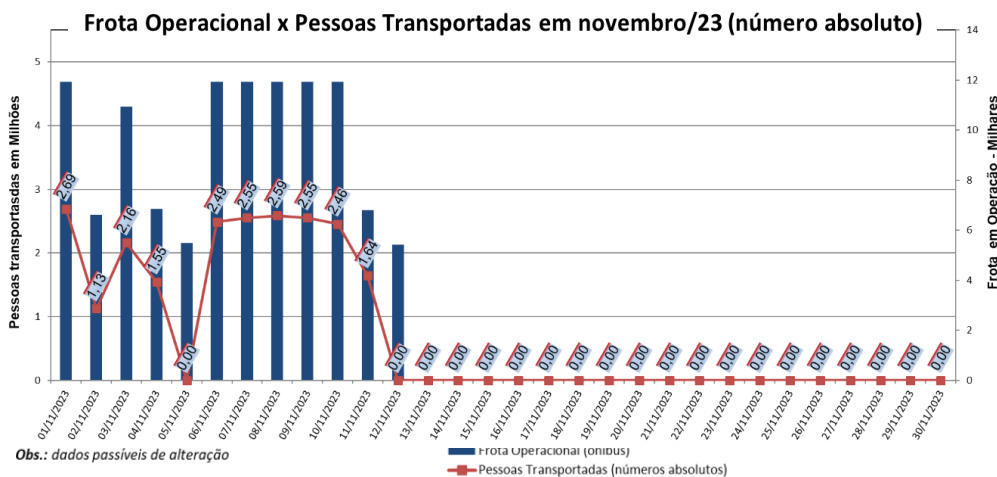
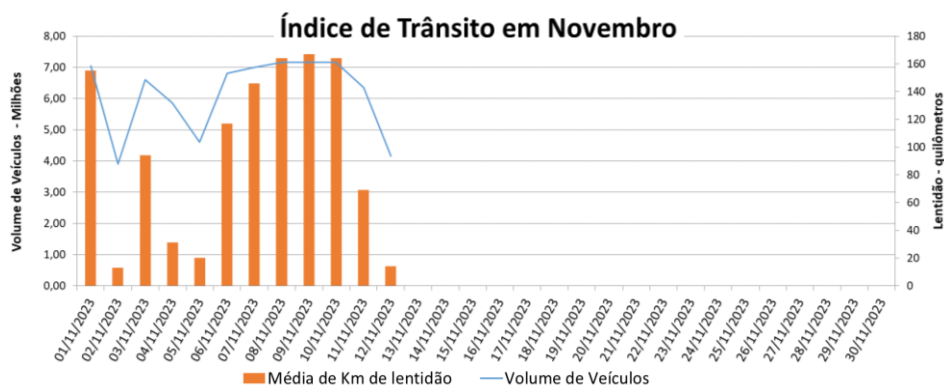
Sexta-feira (10.11.2023) + fim de semana

A Prefeitura de São Paulo, por meio das secretarias de Mobilidade e Trânsito (SMT) e Executiva de Transporte e Mobilidade Urbana (SETRAM), informa os índices de trânsito de sexta, sábado e domingo, dias 10, 11 e 12 de novembro, e de transporte de sexta-feira, 10 de novembro

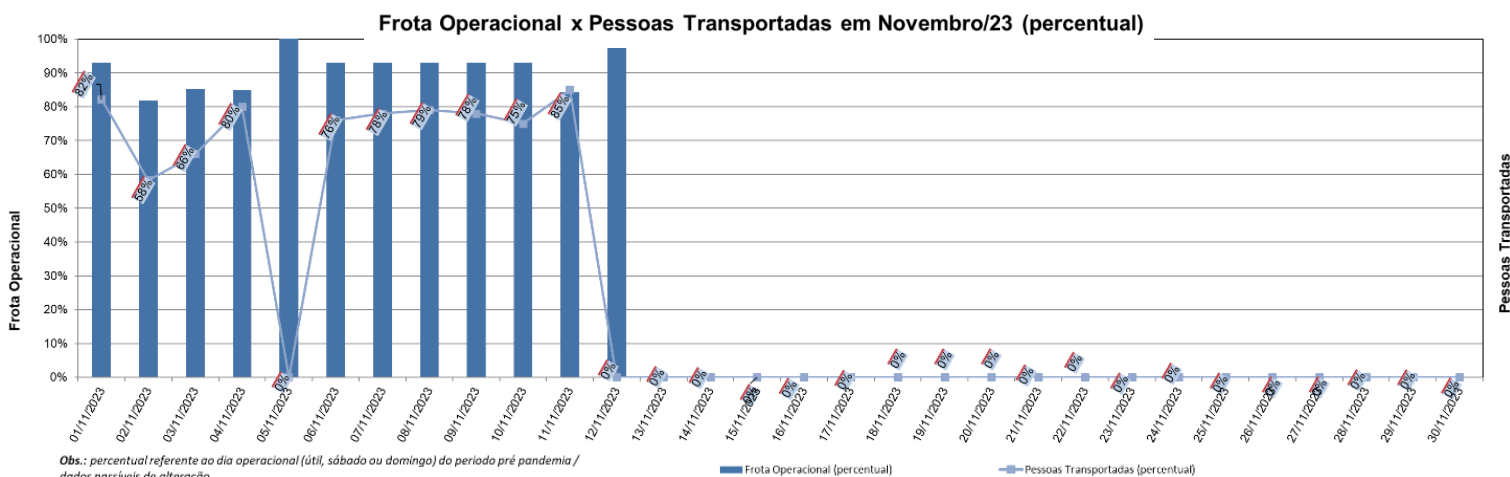
A CET registrou média de lentidão no trânsito de 164 km na sexta-feira (10), 69 km no sábado (11) e 14 km no domingo (12). O volume de veículos circulantes na cidade foi de 7,15 milhões na sexta, 6,35 milhões no sábado e 4,15 milhões no domingo.

A SPTrans informa que 2,46 milhões de pessoas foram transportadas em 11.934 ônibus, na sexta-feira, 10 de novembro.

No momento, a frota do sistema de transportes está em 97,41% nos bairros mais afastados do centro e em 93,13% em toda a cidade para uma demanda de 75% de pessoas.



Obs.: dados passíveis de alteração



Obs.: percentual referente ao dia operacional (útil, sábado ou domingo) do período pré pandemia / dados passíveis de alteração