

EDIÇÃO

834

27/11/2023



# BOLETIM DIÁRIO DE MOBILIDADE E TRANSPORTES COVID-19



CIDADE DE  
**SÃO PAULO**  
MOBILIDADE  
E TRÂNSITO

Sexta, 24/11/2023 + fim de semana

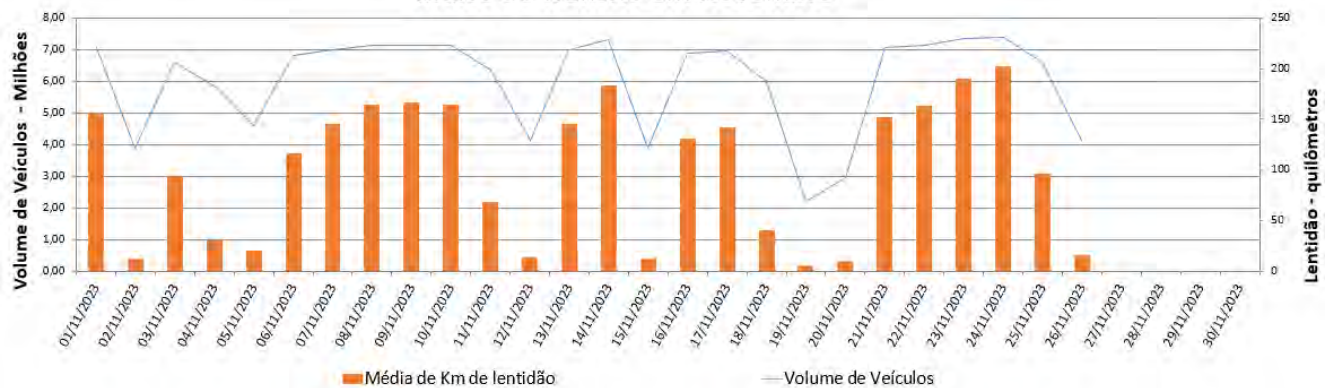
A Prefeitura de São Paulo, por meio das secretarias de Mobilidade e Trânsito (SMT) e Executiva de Transporte e Mobilidade Urbana (SETRAM), informa os índices de trânsito de sexta, sábado e domingo, dias 24, 25 e 26 de novembro.

A CET registrou média de lentidão no trânsito de 202 km na sexta-feira (24), 96km no sábado (25) e 16 km no domingo (26). O volume de veículos circulantes na cidade foi de 7,4 milhões na sexta, 6,6 milhões no sábado e 34,15 milhões no domingo.

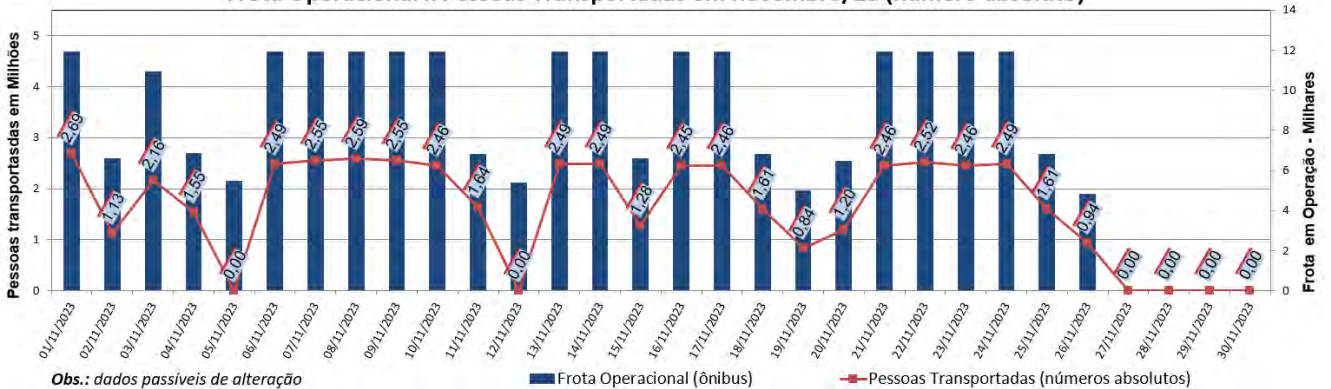
A SPTrans informa que 2,49 milhões de pessoas foram transportadas em 11.934 ônibus, na sexta-feira, 24 de novembro.

**No momento, a frota do sistema de transportes está em 97,41% nos bairros mais afastados do centro e em 93,13% em toda a cidade para uma demanda de 76% de pessoas.**

**Índice de Trânsito em Novembro**

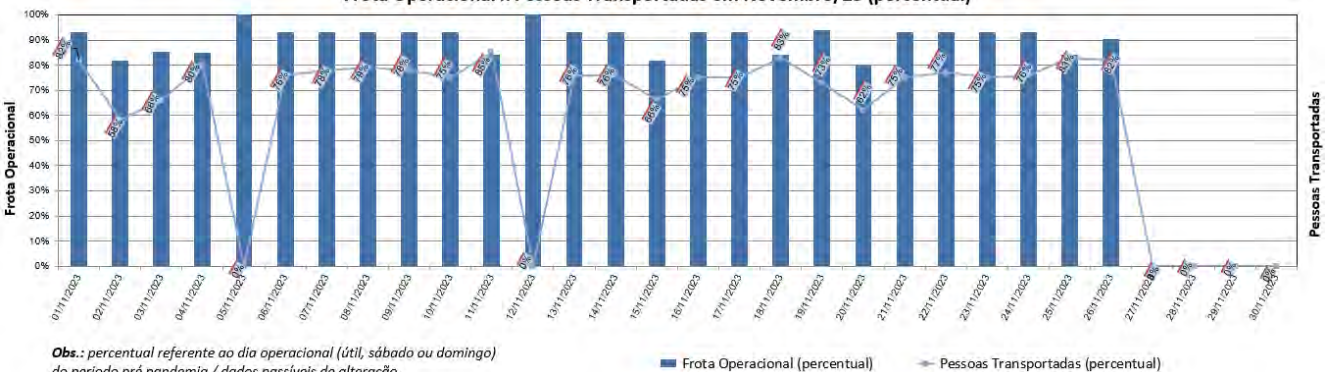


**Frota Operacional x Pessoas Transportadas em novembro/23 (número absoluto)**



Obs.: dados passíveis de alteração

**Frota Operacional x Pessoas Transportadas em Novembro/23 (percentual)**



Obs.: percentual referente ao dia operacional (útil, sábado ou domingo) do período pré pandemia / dados passíveis de alteração