

EDIÇÃO

846

15/12/2023

**BOLETIM DIÁRIO
DE MOBILIDADE E TRANSPORTES
COVID-19**



**CIDADE DE
SÃO PAULO**
MOBILIDADE
E TRÂNSITO

Quinta-feira, 14.12.2023

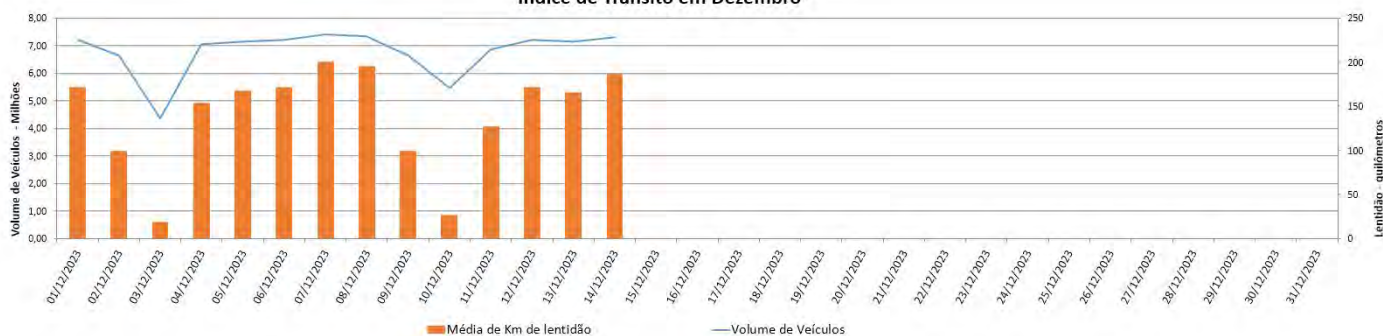
A Prefeitura de São Paulo, por meio das secretarias de Mobilidade e Trânsito (SMT) e Executiva de Transporte e Mobilidade Urbana (SETRAM), informa os índices de trânsito e de transporte de quinta-feira, 14 de dezembro.

A CET registrou média de lentidão no trânsito de 187 km. O volume de veículos circulantes na cidade foi de 7,3 milhões.

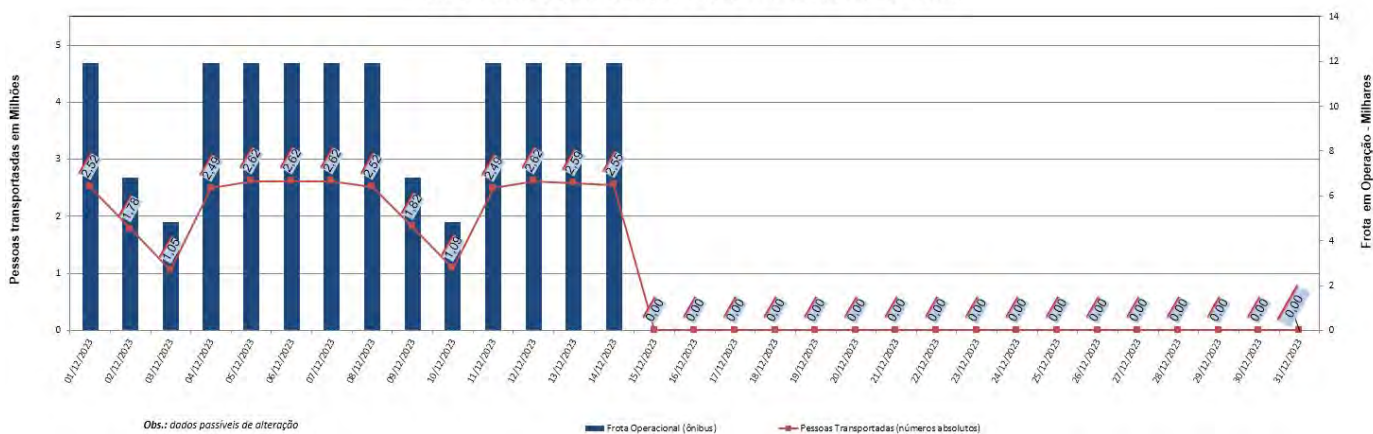
A SPTrans informa que 2,55 milhões de pessoas foram transportadas em 11.939 ônibus, na quinta-feira, 14 de dezembro.

No momento, a frota do sistema de transportes está em 97,41% nos bairros mais afastados do centro e em 93,13% em toda a cidade para uma demanda de 78% de pessoas.

Índice de Trânsito em Dezembro



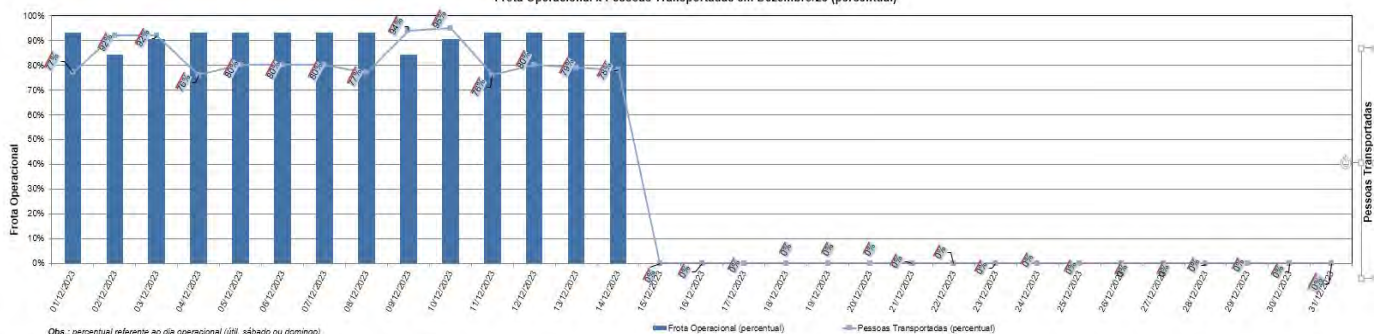
Frota Operacional x Pessoas Transportadas em dezembro/23 (número absoluto)



Obs.: dados passíveis de alteração

■ Frota Operacional (ônibus) — Pessoas Transportadas (números absolutos)

Frota Operacional x Pessoas Transportadas em Dezembro/23 (percentual)



Obs.: percentual referente ao dia operacional (útil, sábado ou domingo) do período pré-pandemia / os dados passíveis de alteração

■ Frota Operacional (percentual) — Pessoas Transportadas (percentual)