

EDIÇÃO

847

18/12/2023

**BOLETIM DIÁRIO
DE MOBILIDADE E TRANSPORTES
COVID-19**



**CIDADE DE
SÃO PAULO**
MOBILIDADE
E TRÂNSITO

Sexta-feira (15.12.2023) + fim de semana

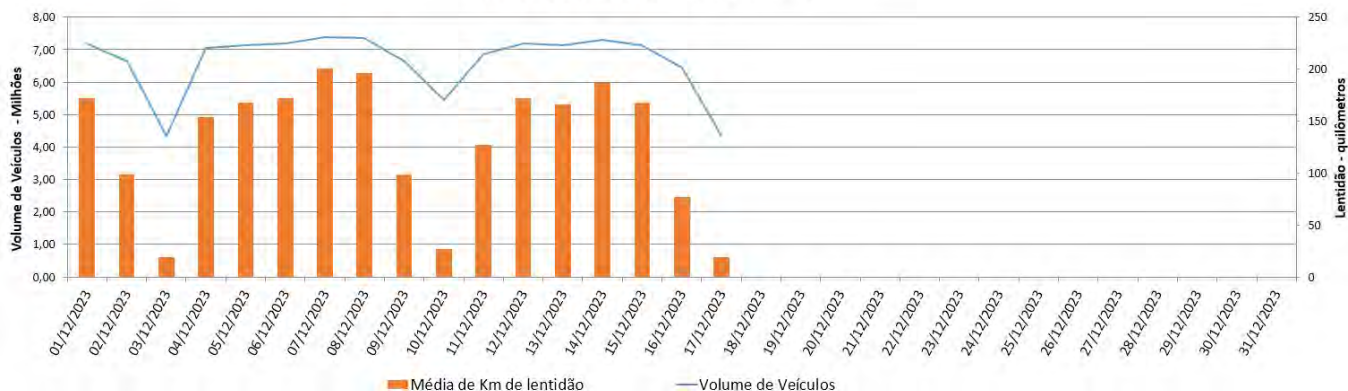
A Prefeitura de São Paulo, por meio das secretarias de Mobilidade e Trânsito (SMT) e Executiva de Transporte e Mobilidade Urbana (SETRAM), informa os índices de trânsito de sexta, sábado e domingo, dias 15, 16 e 17 de dezembro

A CET registrou média de lentidão no trânsito de 168 km na sexta-feira (15), 77 km no sábado (16) e 19 km no domingo (17). O volume de veículos circulantes na cidade foi de 7,15 milhões na sexta, 6,45 milhões no sábado e 4,35 milhões no domingo.

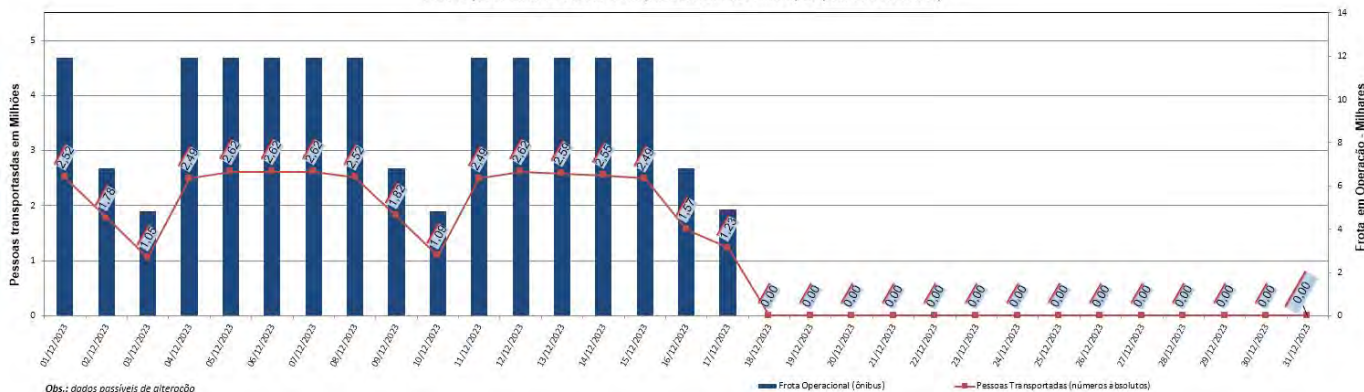
A SPTrans informa que 2,49 milhões de pessoas foram transportadas em 11.939 ônibus, na sexta-feira, 15 de dezembro.

No momento, a frota do sistema de transportes está em 97,41% nos bairros mais afastados do centro e em 93,13% em toda a cidade para uma demanda de 76% de pessoas.

Índice de Trânsito em Dezembro

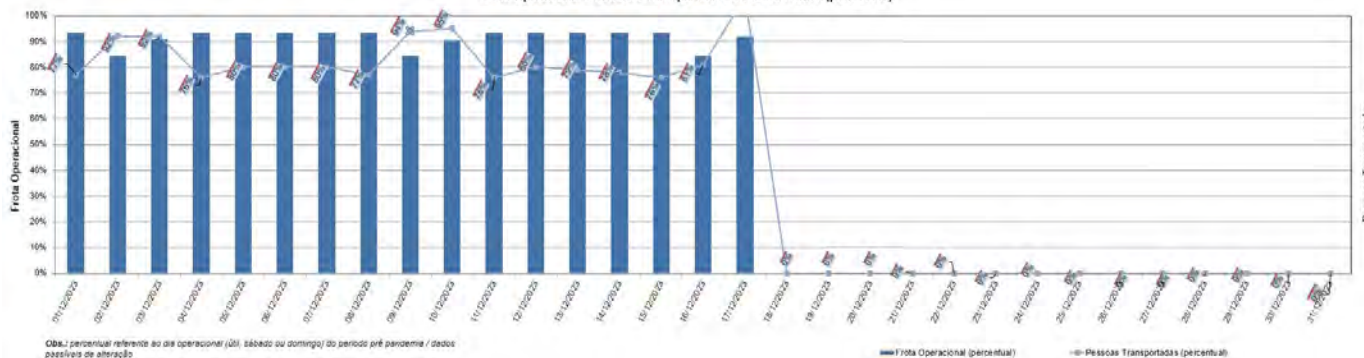


Frota Operacional x Pessoas Transportadas em dezembro/23 (número absoluto)



Obs.: dados passíveis de alteração

Frota Operacional x Pessoas Transportadas em Dezembro/23 (percentual)



Obs.: percentual referente ao dia operacional (últ. sábado ou domingo) do período pré-pandemia / dados passíveis de alteração