

EDIÇÃO

850

22/12/2023

BOLETIM DIÁRIO
DE MOBILIDADE E TRANSPORTES
COVID-19



CIDADE DE
SÃO PAULO
MOBILIDADE
E TRÂNSITO

Quinta-feira, 21.12.2023

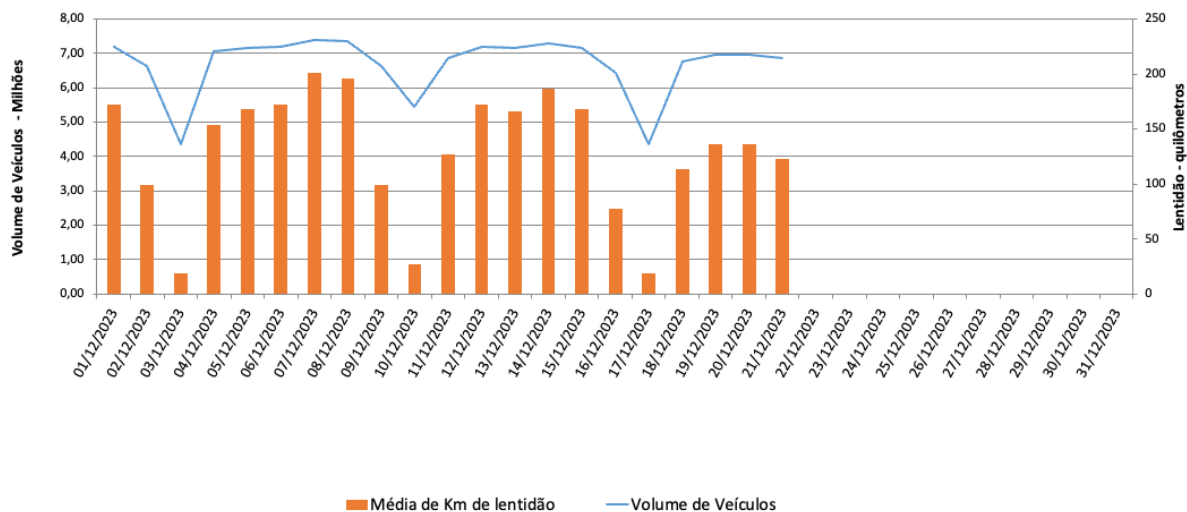
A Prefeitura de São Paulo, por meio das secretarias de Mobilidade e Trânsito (SMT) e Executiva de Transporte e Mobilidade Urbana (SETRAM), informa os índices de trânsito e de transporte de quinta-feira, 21 de dezembro.

A CET registrou média de lentidão no trânsito de 136 km. O volume de veículos circulantes na cidade foi de 6,95 milhões.

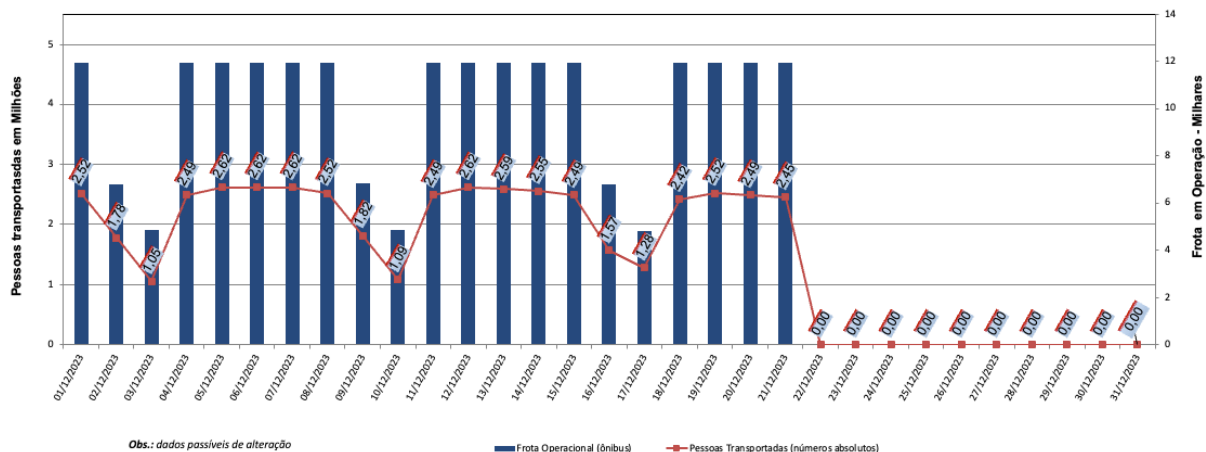
A SPTrans informa que 2,45 milhões de pessoas foram transportadas em 11.949 ônibus, na quinta-feira, 21 de dezembro.

No momento, a frota do sistema de transportes está em 97,41% nos bairros mais afastados do centro e em 93,13% em toda a cidade para uma demanda de 75% de pessoas.

Índice de Trânsito em Dezembro

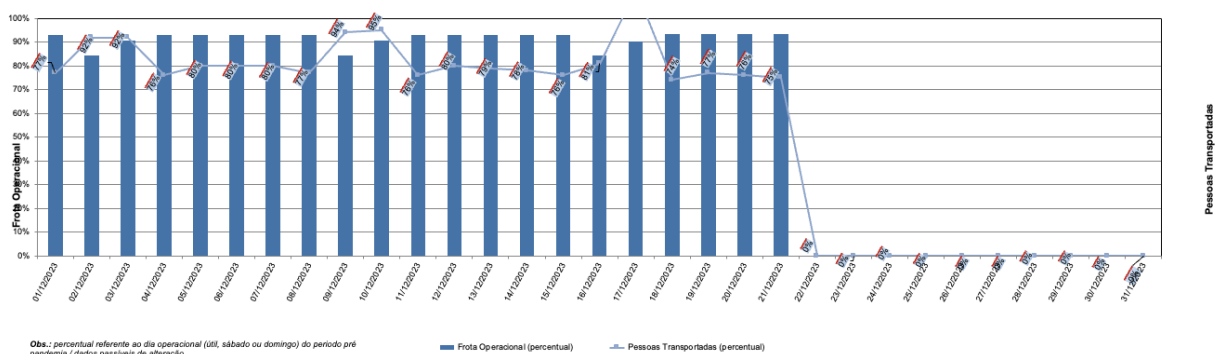


Frota Operacional x Pessoas Transportadas em dezembro/23 (número absoluto)



Obs.: dados passíveis de alteração

Frota Operacional x Pessoas Transportadas em Dezembro/23 (percentual)



Obs.: percentual referente ao dia operacional (01/12, sábado ou domingo) do período pré-pandemia / dados passíveis de alteração