

EDIÇÃO

851

26/12/2023



BOLETIM DIÁRIO DE MOBILIDADE E TRANSPORTES COVID-19



CIDADE DE
SÃO PAULO
MOBILIDADE
E TRÂNSITO

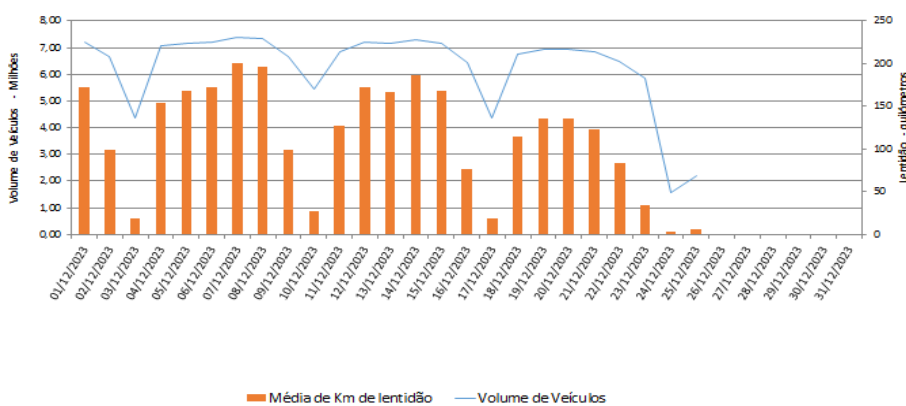
A Prefeitura de São Paulo, por meio das secretarias de Mobilidade e Trânsito (SMT) e Executiva de Transporte e Mobilidade Urbana (SETRAM), informa os índices de trânsito de sexta, sábado e domingo, dias 22, 23, 24 e 25 de dezembro, e de transporte de sexta-feira, 22 de dezembro.

A CET registrou média de lentidão no trânsito de 84 km na sexta-feira (22), 34 km no sábado (23), 03 km no domingo (24) e 06 km na segunda-feira (25). O volume de veículos circulantes na cidade foi de 6,5 milhões na sexta, 5,85 milhões no sábado, 1,55 milhão no domingo e 2,2 milhões na segunda-feira.

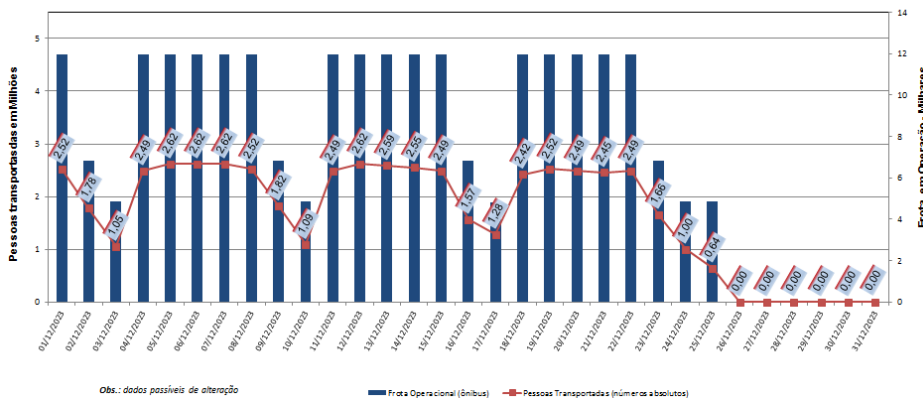
A SPTrans informa que 2,49 milhões de pessoas foram transportadas em 11.949 ônibus, na sexta-feira, 22 de dezembro.

No momento, a frota do sistema de transportes está em 97,41% nos bairros mais afastados do centro e em 93,13% em toda a cidade para uma demanda de 76% de pessoas.

Índice de Trânsito em Dezembro

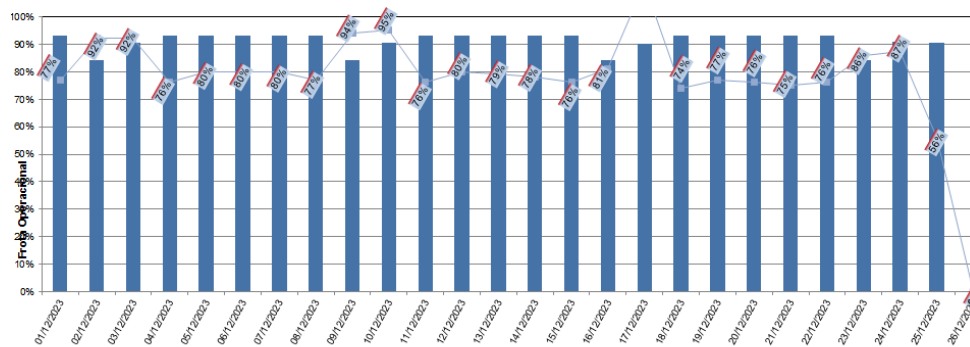


Frota Operacional x Pessoas Transportadas em dezembro/23 (número absoluto)



Obs.: dados possíveis de alteração

Frota Operacional x Pessoas Transportadas em Dezembro/23 (percentual)



Obs.: percentual referente a frota operacional (útil, sábado ou domingo) do período pré pandemia; dados possíveis de alteração

Frota Operacional (percentual) - Pessoas Transportadas (percentual)