

EDIÇÃO

857

03/01/2024

BOLETIM DIÁRIO
DE MOBILIDADE E TRANSPORTES
COVID-19



CIDADE DE
SÃO PAULO
MOBILIDADE
E TRÂNSITO

Quarta-feira (3/1)

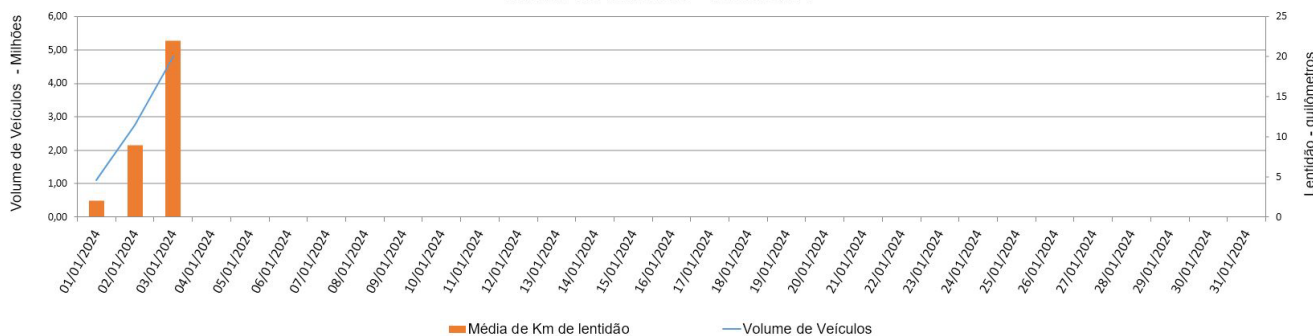
A Prefeitura de São Paulo, por meio das secretarias de Mobilidade e Trânsito (SMT) e Executiva de Transporte e Mobilidade Urbana (SETRAM), informa os índices de trânsito e transporte de quarta-feira, 03 de janeiro.

A CET registrou média de lentidão no trânsito de 22 km. O volume de veículos circulantes na cidade foi de 4,8 milhões.

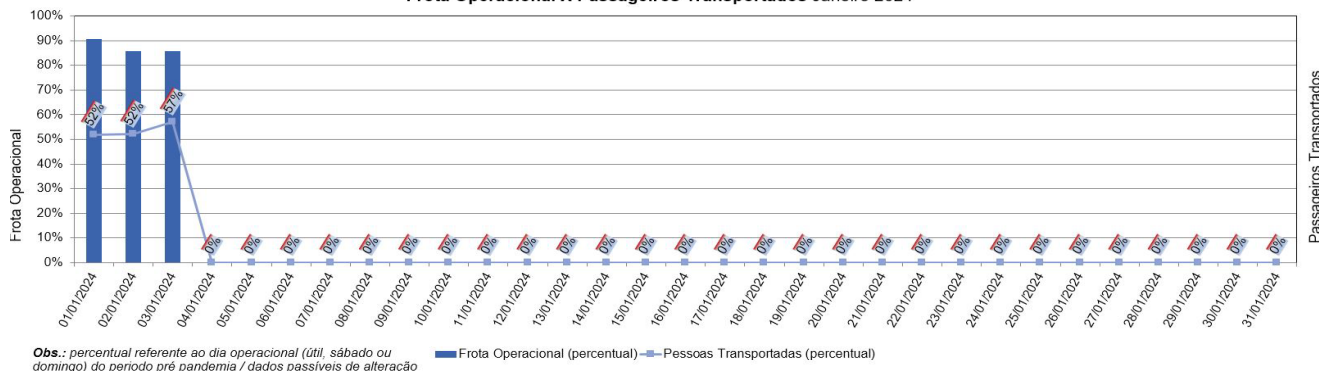
A SPTrans informa que 1,87 milhões de pessoas foram transportadas em 10.990 ônibus, na quarta-feira, 3 de Janeiro.

No momento, a frota do sistema de transportes está em 97,41% nos bairros mais afastados do centro e em 93,13% em toda a cidade para uma demanda de 57% de pessoas.

Índice de Trânsito - Janeiro/24

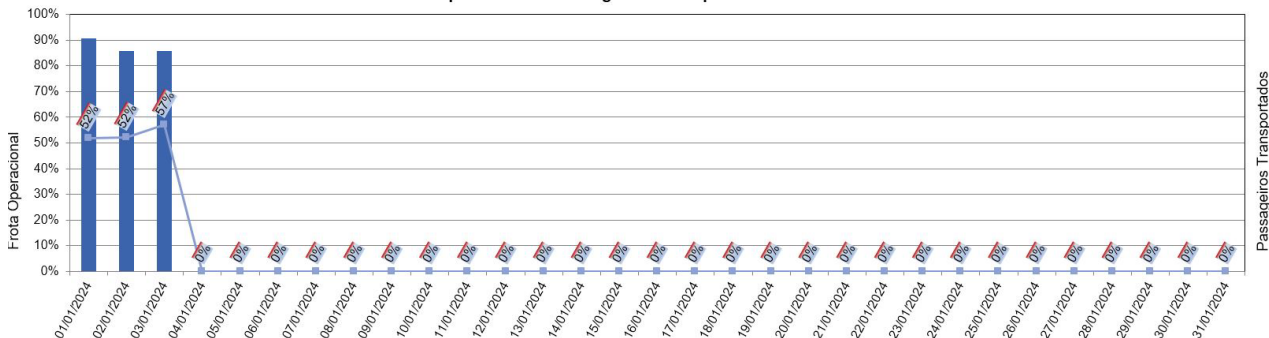


Frota Operacional X Passageiros Transportados Janeiro 2024



Obs.: percentual referente ao dia operacional (útil, sábado ou domingo) do período pré pandemia / dados passíveis de alteração

Frota Operacional X Passageiros Transportados Janeiro 2024



Obs.: percentual referente ao dia operacional (útil, sábado ou domingo) do período pré pandemia / dados passíveis de alteração