



Dados estatísticos do Detran revelam que, no Brasil, a segunda maior causa de morte da população é ocasionada por acidentes de trânsito, só perdendo para os homicídios, em primeiro lugar. Essas mortes resultam em diversas consequências para a sociedade: desestrutura familiar, violência social e dívida ao Estado, onerando os sistemas de saúde e segurança pública. Mediante este cenário, a educação no trânsito adquire notória importância. Por meio da educação, é possível modificar hábitos de uma sociedade, alertando as pessoas para as consequências de seus atos e mostrando que os acidentes de trânsito não são acontecimentos fortuitos e não previstos em sua maioria. Em 1998, uma seguradora de carros, de origem nacional e conceituada no mercado, implantou o projeto Cidade Portinho Seguro Auto. Embora seu público-cliente de seguros seja acima de 18 anos, o projeto possibilitou envolver a família de seus segurados, com destaque para crianças entre 5 e 11 anos, demonstrando o quanto é possível “educar desde cedo” os futuros motoristas brasileiros. No começo do projeto, a atuação era restrita à cidade de São Paulo. Em 2003, por meio de estrutura itinerante e inflável, a Cidade Portinho começou a percorrer diversas cidades a cada ano, atendendo a população de cada localidade. Com as atividades desenvolvidas, as crianças aprendem, por meio de aulas práticas utilizando bicicletas, o seu papel de cidadão inserido no trânsito, seja como pedestre, ciclista ou futuro motorista. Além de educar crianças, as atividades também educam os pais – os motoristas, pois a experiência vivida pela criança é a rotina de seus pais. A “brincadeira” passa a ser o aprendizado que a criança transmite ao adulto quando o polívia no volante, chamando sua atenção para as negligências que observou durante as aulas na Cidade. Em seus mais de 10 anos de projeto, a Cidade já atendeu mais de 200 mil crianças em 83 cidades diferentes. O projeto foi desenvolvido com o apoio de instrutores de trânsito especializados, além de empresas de assessoria pedagógica, para elaboração do conteúdo educativo. Anualmente, é realizado um planejamento de eventos, para estipular quais serão as regiões a serem visitadas durante o ano.







029/09



GE.4609.1 - Dez./07

Educando o motorista



Bloquinho de
muitas petições

Onibus

CONSELHOS ÚTEIS AOS PEDESTRES

- Atravesse sempre na faixa de pedestres;
- Pare na calçada e nunca abaixo do meio fio para aguardar o sinal abrir;
- Atravesse a rua sempre em linha reta;
- Antes de fazer uma travessia, olhe sempre dos dois lados;
- Não atravesse a rua correndo, ande rápido mas sem correr;
- Atravessando a rua nos cruzamentos, procure fazê-lo nas esquinas. Neste ponto o motorista lhe vê;
- Não atravesse a rua fazendo zigue-zague entre os carros;
- Atravesse em grupo quando possível;
- À noite e em dias chuvosos procure usar roupas claras;
- Cuidado ao passar em frente de portões de garagens e estacionamentos.

LEMBRE-SE: NO CARRO, CRIANÇAS SEMPRE NO BANCO DE TRÁS !



Educando
o motorista
de amanhã

PAIS NO VOLANTE; FILHOS VIGILANTES



USOU O PÉ
DE APOIO
SOBRE O
PEDAL
DE BREQUE.



JOGOU
LIXO
NA RUA!



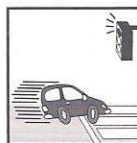
DIRIGIU
COM UMA
DAS MÃOS
PARA FORA
DA JANELA.



DIRIGIU
COSTURANDO
O TRÂNSITO.



DIRIGIU
FALANDO
AO TELEFONE
CELULAR.



ULTRAPASSOU
O SINAL
VERMELHO.



PAROU
O CARRO
SOBRE A
FAIXA DE
PEDESTRES.



ESTACIONOU
SOBRE A
CALÇADA.




Senhores

pais, tios, avós e amigos:

Como tudo no mundo infantil, esse projeto parece ser uma brincadeira. Mas não é.

Ao despertar na criança a curiosidade pelo que acontece no trânsito, esperamos que uma nova geração de motoristas seja formada.

Mais prestativa, mais educada, mais consciente e sobretudo, mais humana.





MOTORISTA: SUA
CARTEIRA DE HABILITAÇÃO
VENCE NO DIA DO SEU ANIVERSÁRIO,
PROCURE O DETRAN 30 DIAS ANTES
DO VENCIMENTO, MUNIDO DE:

EXAME MÉDICO PSICOTÉCNICO,
UMA FOTO 3x4 COLORIDA, CÓPIA
DO RG, CÓPIA DO CPF E CÓPIA DO
COMPROVANTE DE RESIDÊNCIA



Rua da Mooca, 1291
Mooca - São Paulo
Tel: (11) 3209-6272


PORTO
SEGURO
Educando
o motorista
de amanhã

Material de divulgação -
Eventos em Araçatuba /
SP.



029/09


Cidade
PORTINHO
SEGURO 
PORTO
SEGURO

Educando o motorista de amanhã

**A diversão é agora,
as lições são para sempre.**

Temporada: 01 a 10 de agosto

Horário: das 13h às 21h

Local: Araçatuba Shopping

Endereço: Av. Joaquim Pompeu de Toledo, 601

Faixa etária: crianças de 5 a 11 anos

Duração das atividades: 45 min. a 1h

Entrada gratuita

A Porto Seguro apresenta a Cidade Portinho Seguro, uma mini-cidade com sinalização igualzinha a uma cidade de verdade, com cruzamentos, semáforos, faixas de pedestres e outros elementos comuns às ruas e avenidas.



Aqui, as crianças aprendem o melhor comportamento no trânsito com muitas atividades divertidas, que incluem palestras e vídeos educativos, aula prática com bicicletinhas e desenhos para colorir. Elas ainda recebem a Carteirinha de Motorista Mirim e um talãozinho de multas fictícias para aplicar os ensinamentos e monitorar os pais no trânsito.

Traga seu filho para a Cidade Portinho Seguro e ajude a formar futuros pedestres e motoristas mais conscientes.

Apoio



ARAÇATUBA
Shopping

Realização



**PORTO
SEGURO**



Apoio:



Caminhões
Ônibus



029/09



PORTINHO
SEGURO



Educando o motorista de amanhã



Revista distribuída
às crianças



Cidade

PATINHO

A **SEGURO**
Educação e motorista de criança

É UM ESPAÇO

CRIADO PELA



PARA QUE



APRENDAM

BRINCANDO COMO SE PORTAR

NO TRÂNSITO. ASSIM, NO

FUTURO, PODERÃO




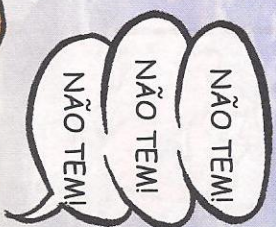
COM

SEGURANÇA, INTELIGÊNCIA E

RESPONSABILIDADE.



EDUCAÇÃO EM TRÂNSITO!



OLÁ AMIGUINHOS!
QUAL É O PROBLEMA?

É O TRÂNSITO!
ESTÁ ANDANDO
DEVAGAR, ENTÃO
NÃO TEM
TRÂNSITO!

É ESSA TEIMOSA!
ESTÁ TUDO
PARADO, ENTÃO
TEM TRÂNSITO!



AHI! AHI! AHI!
ISSO É MAIS UMA
CONFUSÃO QUE O CONGESTIONAMENTO
CRIOU. NA VERDADE, TRÂNSITO SIGNIFICA
MOVIMENTO DE ALGO INDO OU VINDO
DE ALGUM LUGAR.



POR
ISSO DIZEM OS
JORNALIS QUE O
TRÂNSITO ESTÁ
LENTO...

...OU RÁPIDO!
POR QUE ISSO
ACONTECE?



POR
TER MUITOS CARROS
NAS RUAS! IMAGINEM SE
NÃO TIVÉSSEMOS AS
LEIS, OU O CÓDIGO DE
TRÂNSITO?



NOSSAI O QUE
FOI QUE ACONTECEU,
LELECO?



EU
IMAGINEII!


FALE MAIS SOBRE ESSE CÓDIGO DE TRÂNSITO, POLICIAL JUVENAL E PORQUE O TRÂNSITO FICA RUIM.

ELE FICA RUIM, PORQUE ALGUMAS PESSOAS INSISTEM EM DESRESPEITAR AS LEIS DE TRÂNSITO! VEJAM A CONFUSÃO ABAIXO!



Xiiiiii que confusão!

Encontrem as palavras em **vermelho** no congestionamento de letras, amiguinhos!



- 1- DIRIGIR COM O BRAÇO PARA FORA.
- 2- PARAR EM FILA DUPLA.
- 3- PARAR **SOBRE** A FAIXA DE PEDESTRES.
- 4- DIRIGIR FALANDO AO CELULAR.
- 5- FURAR O SEMÁFORO **VERMELHO**.


VEJO ESSAS COISAS SEMPRE EM FRENTE À MINHA ESCOLA, ATÉ MINHA MÃE PÁRA EM FILA DUPLA!



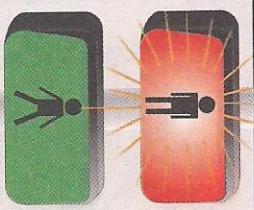

QUE VERGONHA! JÁ VI MEU PAI "FURAR" O SEMÁFORO!

FALE MAIS SOBRE O CÓDIGO DE TRÂNSITO!


ISSO MESMO, POLICIAL JUVENAL! ENSINE PARA NÓS!




BEM... SE TODOS NÓS OBEDECERMOS AS LEIS, O TRÂNSITO TERÁ MENOS PROBLEMAS.



OS PEDESTRES DEVEM ATRAVESSAR SEMPRE PELA FAIXA DE SEGURANÇA E AGUARDAR ENQUANTO O SEMÁFORO ESTIVER **VERMELHO**. SEM PRESSA!





VEJAMI AQUI TEM ALGUMAS PLACAS DE TRÂNSITO. VAMOS COLORIR O DESENHO?



VIRAM COMO AS PLACAS NOS ORIENTAM E AJUDAM A EVITAR ACIDENTES?

É MESMO! ATÉ PARECE DESENHO EM QUADRINHOS!

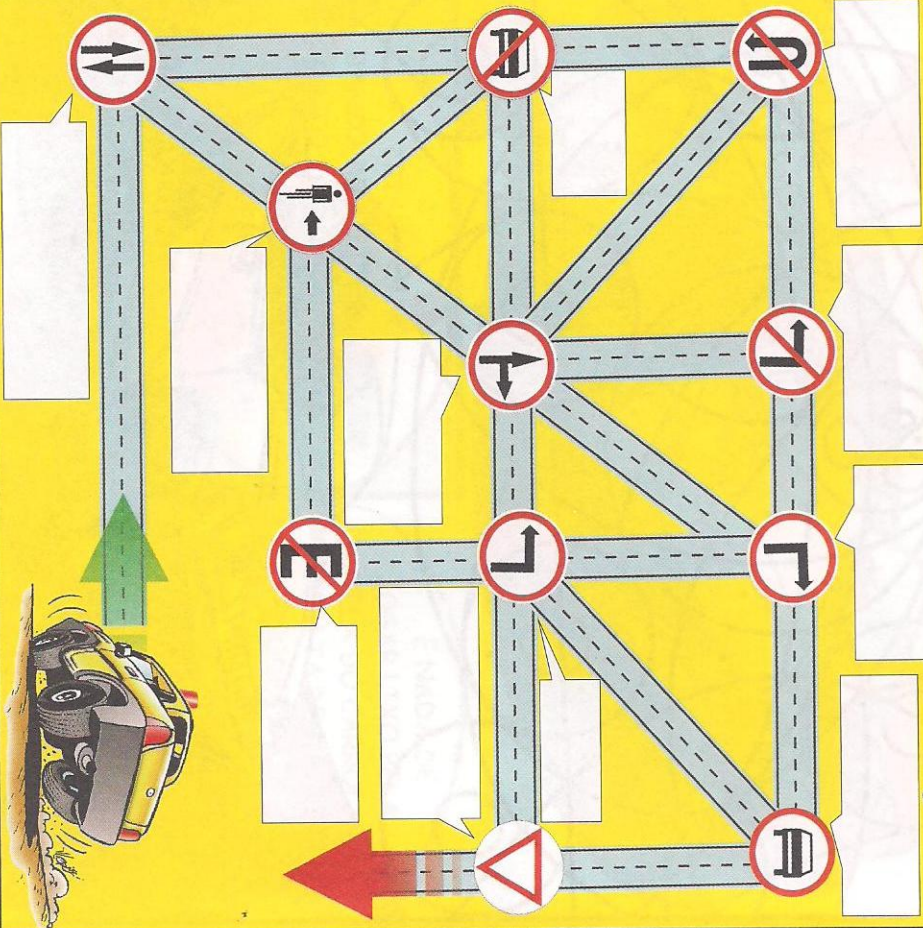
POIS É, ASSIM FICA MAIS FÁCIL DIRIGIR!

VAMOS DAR UMA VOLTA EM MINHA VIATURA PARA VER SE VOCÊS ENTENDERAM.


obai!



AMIGUINHOS! VAMOS DAR UMA VOLTA COM O GUARDA JUVENAL EM SUA VIATURA! SEMPRE OBEDECENDO À SINALIZAÇÃO DAS PLACAS, É FÁCIL BASTA VER O DESENHO. A PLACA ONDE TEM UMA FAIXA VERMELHA SOBRE O DESENHO SIGNIFICA QUE É PROIBIDO. VAMOS EM FRENTE! VOCÊ É O GUIA, PODE CHAMAR O PAPAÍ OU A MAMÃE PARA AJUDAR.




QUANDO EU ANDAR DE BIKE, YOU PRESTAR ATENÇÃO NA SINALIZAÇÃO.



ISSO É MUITO BOM!

E NÃO ESQUEÇA DOS ITENS DE SEGURANÇA COMO A COTOVELEIRA, O CAPACETE, ESPELHO RETROVISOR, CAMPAINHA, SINALIZAÇÃO NOTURNA DIANTEIRA, TRASEIRA, LATERAL E NOS PEDAIS. MAS ESTÁ FALTANDO UM DOS ITENS. PINTE O DESENHO E RESPONDA: QUAL ITEM ESTÁ FALTANDO?




RESPOSTA: ESPELHO RETROVISOR

VEJAM O
MOTOCICLISTA
AO LADO.

ELES TAMBÉM
TÊM ITENS
DE SEGURANÇA!

PILOTO E
GARUPA TÊM QUE USAR
CAPACETE, CALÇADOS E
ROUPAS CLARAS E
RESISTENTES!

PINTE O DESENHO,
COMEÇANDO PELOS ITENS DE SEGURANÇA.



VIRAM COMO
RESPEITANDO AS LEIS O
TRÂNSITO MELHORAS?
E NÃO É DIFÍCIL!

POIS É!
BASTA FICAR
ATENTO!



E VAMOS
CONTAR PARA TODA A
TURMA! VAMOS CHAMAR
TODOS PARA A CIDADE
PORTINHO SEGURO!

APRENDEMOS
QUE, RESPEITANDO AS
LEIS, O TRÂNSITO ATÉ
PARECE BRINCADEIRA DE
CRIANÇA! HÁI HÁI

